

State of Qatar



دولة قطر

النشرة السنوية للإحصاءات الحيوية  
الزواج والطلاق  
VITAL STATISTICS, ANNUAL BULLETIN  
Marriages and Divorces  
(2012)

29<sup>th</sup> Issue  
June 2013

العدد التاسع والعشرون  
يونيو ٢٠١٣

## Introduction

## مُتَلَمَّتًا

Vital Statistics is considered as one of the main pillars of population statistics. It can be obtained from vital registrations systems or from population surveys and censuses.

Through vital statistics (births, deaths, marriages, divorces) indicators on population growth rate and trend can be derived, as well as demographic behaviour of the society. These indicators can be used as indicatives for achieving short-term and long-term objectives as well as improving social and economic situations of the society.

The Statistics Authority has the pleasure to introduce this Annual Bulletin of Vital Statistics (Marriages and Divorces) for the year 2012, hoping that it would be of great interest for planners and researchers.

**Hamad Bin Jabor Bin Jassim Al-Thani**  
President, Qatar Statistics Authority

تعتبر الإحصاءات الحيوية أحد الأركان الأساسية للإحصاءات السكانية والتي يمكن الحصول عليها من أنظمة السجلات الحيوية أو من المسوحات والتعدادات السكانية .

من خلال الإحصاءات الحيوية (مواليد ووفيات - زواج و طلاق) يمكن التوصل إلى مؤشرات عن معدل واتجاه النمو السكاني كما يمكن التعرف على السلوك الديموغرافي للمجتمع بشكل عام . وتستخدم المؤشرات التي توفرها الإحصاءات الحيوية كمعالم لبلوغ الأهداف القصيرة والبعيدة المدى ولتحسين الأوضاع الاجتماعية والاقتصادية لكافة أفراد المجتمع .

ويسر جهاز الإحصاء أن يقدم هذه النشرة السنوية للإحصاءات الحيوية (الزواج والطلاق) لعام ٢٠١٢ أملين أن تكون ذات فائدة كبيرة للمخططين والباحثين .

**حمد بن جبر بن جاسم آل ثاني**  
رئيس جهاز الإحصاء

## Contents

## المحتويات

Tables	رقم الصفحة Page No.	رقم الجدول Table No.	الجدول
<b>Introduction</b>			مقدمة
<b>Preface</b>			تقديم
<b>Contents</b>			المحتويات
<b>Definitions</b>			تعريف
<b>Indicators &amp; Vital Rates</b>			المؤشرات والمعدل الحيوية
<b>FIRST SECTION: Marriages</b>			<b>الباب الأول : الزواج</b>
Registered Marriages and Divorces By husband's Nationality (2003 - 2012) & Percentage Of Marriages & Divorces (Qatari & Non-Qatari) By Husband's Nationality		1	عقود الزواج واشهادات الطلاق المسجلة حسب جنسية الزوج (٢٠١٢ - ٢٠٠٣) ونسبة الزواج والطلاق (قطريون - غير قطريين) حسب جنسية الزوج
Not Registered Marriages And Divorces By Nationality (2007 - 2011)		2	عقود الزواج واشهادات الطلاق لفاقدين القيد حسب الجنسية (٢٠٠٧ - ٢٠١١)
Average Age At First Marriage (2003 - 2012)		3	متوسط العمر عند أول زواج (٢٠٠٣ - ٢٠١٢)
Marriages And Divorces Crude Rate (2003 - 2012)		4	معدل الزواج والطلاق الخام (٢٠٠٣ - ٢٠١٢)
General Marriage Rate by Nationality & Sex Per 1000 Population (15 year And above) (2003- 2012)		5	معدل الزواج العام حسب الجنسية والجنس لكل الف من السكان (١٥ سنة فأكثر) (٢٠٠٣ - ٢٠١٢)
Marriages By Nationality of Husband, Nationality of wife and place of husband's residence (2012)		6	عقود الزواج حسب جنسية الزوج والزوجة ومكان إقامة الزوج (٢٠١٢)
Marriages By Nationality of Husband, Nationality of wife and Month (2012)		7	عقود الزواج حسب جنسية الزوج والزوجة والشهر (٢٠١٢)
Marriages By Nationality of Wife and Husband (2012)		8	عقود الزواج حسب جنسية الزوجة والزوج (٢٠١٢)
Marriages By husband Age Group and Nationality (2012)		9	عقود الزواج حسب فئة عمر الزوج وجنسيته (٢٠١٢)
Marriages By wife Age Group and Nationality (2012)		10	عقود الزواج حسب فئة عمر الزوجة وجنسيته (٢٠١٢)
Marriages By Age Group of Wife and Husband (Qataris) (2012)		11-1	عقود الزواج حسب فئة عمر الزوجة والزوج (قطريون) (٢٠١٢)
Marriages By Age Group of Wife and Husband (Non-Qataris) (2012)		11-2	عقود الزواج حسب فئة عمر الزوجة والزوج (غير قطريين) (٢٠١٢)
Marriages By Age Group of Wife and Husband (Total) (2012)		11-3	عقود الزواج حسب فئة عمر الزوجة والزوج (المجموع) (٢٠١٢)
Marriages By Number of Wives and Husband's Age Group (Qataris) (2012)		12-1	عقود الزواج حسب عدد الزوجات بالعصمة وفئة عمر الزوج (قطريون) (٢٠١٢)
Marriages By No of Wives and Husband's Age Group (Non-Qataris) (2012)		12-2	عقود الزواج حسب عدد الزوجات بالعصمة وفئة عمر الزوج (غير قطريين) (٢٠١٢)
Marriages By No of Wives and Husband's Age Group (Total) (2012)		12-3	عقود الزواج حسب عدد الزوجات بالعصمة وفئة عمر الزوج (المجموع) (٢٠١٢)
Marriages By Husband Marital Status and Age Group (Qataris) (2012)		13-1	عقود الزواج حسب الحالة الزوجية وفئة عمر الزوج (قطريون) (٢٠١٢)
Marriage By Husband Marital Status and Age Group (Non-Qataris) (2012)		13-2	عقود الزواج حسب الحالة الزوجية وفئة عمر الزوج (غير قطريين) (٢٠١٢)
Marriage By Husband Marital Status and Age Group (Total) (2012)		13-3	عقود الزواج حسب الحالة الزوجية وفئة عمر الزوج (المجموع) (٢٠١٢)
Marriages By Wife Marital Status and Age Group (Qataris) (2012)		14-1	عقود الزواج حسب الحالة الزوجية للزوجة وفئة عمرها (قطريات) (٢٠١٢)
Marriages By Wife Marital Status and Age Group (Non-Qataris) (2012)		14-2	عقود الزواج حسب الحالة الزوجية للزوجة وفئة عمرها (غير قطريات) (٢٠١٢)
Marriages By Wife Marital Status and Age Group (Total) (2012)		14-3	عقود الزواج حسب الحالة الزوجية للزوجة وفئة عمرها (المجموع) (٢٠١٢)

## Contents

## المحتويات

Tables	رقم الصفحة Page No.	رقم الجدول Table No.	الجدول
First Marriages of Husband and Wife By age (Qataris) (2012)		15-1	عقود الزواج الأول للزوج والزوجة حسب العمر (قطريون) (٢٠١٢)
First Marriages of Husband and Wife By age (Non-Qataris) (2012)		15-2	عقود الزواج الأول للزوج والزوجة حسب العمر (غير قطريين) (٢٠١٢)
First Marriages of Husband and Wife By age (Total) (2012)		15-3	عقود الزواج الأول للزوج والزوجة حسب العمر (المجموع) (٢٠١٢)
Marriages By educational status of Wife and Husband (Qataris) (2012)		16-1	عقود الزواج حسب الحالة التعليمية للزوجة والزوج (قطريون) (٢٠١٢)
Marriages By educational status of Wife and Husband (Non-Qataris) (2012)		16-2	عقود الزواج حسب الحالة التعليمية للزوجة والزوج (غير قطريين) (٢٠١٢)
Marriages By educational status of Wife and Husband (Total) (2012)		16-3	عقود الزواج حسب الحالة التعليمية للزوجة والزوج (المجموع) (٢٠١٢)
Marriages By Wife and Husband occupation (Qataris) (2012)		17-1	عقود الزواج حسب مهنة الزوجة والزوج (قطريون) (٢٠١٢)
Marriages By Wife and Husband occupation (Non-Qataris) (2012)		17-2	عقود الزواج حسب مهنة الزوجة والزوج (غير قطريين) (٢٠١٢)
Marriages By Wife and Husband occupation (Total) (2012)		17-3	عقود الزواج حسب مهنة الزوجة والزوج (المجموع) (٢٠١٢)
Marriages for Qataris according the Relations, Age Group of Wife and Husband (Relation from First Class) (2012)		18-1	عقود الزواج للقطريين حسب صلة القرابة وفئة عمر الزوجة والزوج (قرابة من الدرجة الأولى) (٢٠١٢)
Marriages for Qataris according the Relations, Age Group of Wife and Husband (Relation from Second Class) (2012)		18-2	عقود الزواج للقطريين حسب صلة القرابة وفئة عمر الزوجة والزوج (قرابة من الدرجة الثانية) (٢٠١٢)
Marriages for Qataris according the Relations, Age Group of Wife and Husband (No Relation) (2012)		18-3	عقود الزواج للقطريين حسب صلة القرابة وفئة عمر الزوجة والزوج (لا توجد صلة قرابة) (٢٠١٢)
Marriages by Number of Husband's Sons & Natioanltiy of Husband & Wife		19	عقود الزواج حسب عدد أبناء الزوج وجنسية الزوج والزوجة
Marriages by Number of Wife's Sons & Natioanltiy of Husband & Wife		20	عقود الزواج حسب عدد أبناء الزوجة وجنسية الزوج والزوجة
<b>SECOND SECTION: Divorces</b>			<b>الباب الثاني : الطلاق</b>
General Divorces Rate by Natioanlity & Sex Per 1000 Population(15 year And above) (2003 - 2012)		21	معدل الطلاق العام حسب الجنسية والجنس لكل الف من السكان (١٥ سنة فأكثر) (٢٠٠٣ - ٢٠١٢)
Divorces By nationality of husband nationality of Wife and place of husband residence (2012)		22	اشهادات الطلاق حسب جنسية الزوج والزوجة ومكان اقامة الزوج (٢٠١٢)
Divorces By nationality of husband, Nationality of wife and month (2012)		23	اشهادات الطلاق حسب جنسية الزوج والزوجة والشهر (٢٠١٢)
Divorces By type of divorce and nationality of husband (2012)		24	اشهادات الطلاق حسب نوع الطلاق وجنسية الزوج (٢٠١٢)
Divorces By type of divorce and age group of husband (Qataris) (2012)		25-1	اشهادات الطلاق حسب نوع الطلاق وفئة عمر الزوج (قطريون) (٢٠١٢)
Divorces By type of divorce and age group of husband (Non-Qataris) (2012)		25-2	اشهادات الطلاق حسب نوع الطلاق وفئة عمر الزوج (غير قطريين) (٢٠١٢)
Divorces By type of divorce and age group of husband (Total) (2012)		25-3	اشهادات الطلاق حسب نوع الطلاق وفئة عمر الزوج (المجموع) (٢٠١٢)
Divorces By type of divorce and age group of wife (Qataris) (2012)		26-1	اشهادات الطلاق حسب نوع الطلاق وفئة عمر الزوجة (قطريات) (٢٠١٢)
Divorces By type of divorce and age group of wife (Non-Qataris) (2012)		26-2	اشهادات الطلاق حسب نوع الطلاق وفئة عمر الزوجة (غير قطريات) (٢٠١٢)
Divorces By type of divorce and age group of wife (Total) (2012)		26-3	اشهادات الطلاق حسب نوع الطلاق وفئة عمر الزوجة (المجموع) (٢٠١٢)
Divorces by Type, Initiator and Nationalities of husband and wife		27	إشهادات الطلاق حسب نوع الطلاق وطالب الطلاق وجنسية الزوج والزوجة

## Contents

## المحتويات

Tables	رقم الصفحة Page No.	رقم الجدول Table No.	الجدول
Divorces By type of divorce and duration of marriage of husband (Qataris) (2012)		28-1	اشهادات الطلاق حسب نوع الطلاق ومدة الحياة الزوجية للزوج (قطريون) (٢٠١٢)
Divorces By type of divorce and duration of marriage of husband (Non-Qataris) (2012)		28-2	اشهادات الطلاق حسب نوع الطلاق ومدة الحياة الزوجية للزوج (غير قطريين) (٢٠١٢)
Divorces By type of divorce and duration of marriage of husband (Total) (2012)		28-3	اشهادات الطلاق حسب نوع الطلاق ومدة الحياة الزوجية للزوج (المجموع) (٢٠١٢)
Divorces by husband and Wife, Nationality, Divorce Initiators and Duration of Marriage for Husband		29	إشهادات الطلاق حسب جنسية الزوج والزوجة وعدد طالبي الطلاق ومدة الحياة الزوجية للزوج
Divorces By type of divorce and duration of marriage of wife (Qataris) (2012)		30-1	اشهادات الطلاق حسب نوع الطلاق ومدة الحياة الزوجية للزوجة (قطريات) (٢٠١٢)
Divorces By type of divorce and duration of marriage of wife (Non-Qataris) (2012)		30-2	اشهادات الطلاق حسب نوع الطلاق ومدة الحياة الزوجية للزوجة (غير قطريات) (٢٠١٢)
Divorces By type of divorce and duration of marriage of wife (Total) (2012)		30-3	اشهادات الطلاق حسب نوع الطلاق ومدة الحياة الزوجية للزوجة (المجموع) (٢٠١٢)
Divorces By duration of marriage and age group of husband (Qataris) (2012)		31-1	اشهادات الطلاق حسب مدة الحياة الزوجية وفئة عمر الزوج (قطريون) (٢٠١٢)
Divorces By duration of marriage and age group of husband (Non-Qataris) (2012)		31-2	اشهادات الطلاق حسب مدة الحياة الزوجية وفئة عمر الزوج (غير قطريين) (٢٠١٢)
Divorces By duration of marriage and age group of husband (Total) (2012)		31-3	اشهادات الطلاق حسب مدة الحياة الزوجية وفئة عمر الزوج (المجموع) (٢٠١٢)
Divorces By duration of marriage and age group of Wife (Qataris) (2012)		32-1	اشهادات الطلاق حسب مدة الحياة الزوجية وفئة عمر الزوجة (قطريات) (٢٠١٢)
Divorces By duration of marriage and age group of Wife (Non-Qataris) (2012)		32-2	اشهادات الطلاق حسب مدة الحياة الزوجية وفئة عمر الزوجة (غير قطريات) (٢٠١٢)
Divorces By duration of marriage and age group of Wife (Total) (2012)		32-3	اشهادات الطلاق حسب مدة الحياة الزوجية وفئة عمر الزوجة (المجموع) (٢٠١٢)
Divorces By age group of wife and husband (Qataris) (2012)		33-1	اشهادات الطلاق حسب فئة عمر الزوجة والزوج (قطريون) (٢٠١٢)
Divorces By age group of wife and husband (Non-Qataris) (2012)		33-2	اشهادات الطلاق حسب فئة عمر الزوجة والزوج (غير قطريين) (٢٠١٢)
Divorces By age group of wife and husband (Total) (2012)		33-3	اشهادات الطلاق حسب فئة عمر الزوجة والزوج (المجموع) (٢٠١٢)
Divorces By Husband age group and nationality (2012)		34	اشهادات الطلاق حسب فئة عمر الزوج وجنسيته (٢٠١٢)
Divorces By Wife age group and nationality (2012)		35	اشهادات الطلاق حسب فئة عمر الزوجة وجنسيته (٢٠١٢)
Divorces By nationality of Wife and Husband (2012)		36	اشهادات الطلاق حسب جنسية الزوجة والزوج (٢٠١٢)
DIVORCES BY NUMBER OF WIVES AND NATIONALITY OF HUSBAND AND HIS AGE GROUP (2012)		37	إشهادات الطلاق حسب عدد الزوجات الباقيات بالعصمة وجنسية الزوج وفئة عمره (٢٠١٢)
Divorces By educational status of Wife and husband (Qataris) (2012)		38-1	اشهادات الطلاق حسب الحالة التعليمية للزوجة والزوج (قطريون) (٢٠١٢)
Divorces By educational status of Wife and husband (Non-Qataris) (2012)		38-2	اشهادات الطلاق حسب الحالة التعليمية للزوجة والزوج (غير قطريين) (٢٠١٢)
Divorces By educational status of Wife and husband (Total) (2012)		38-3	اشهادات الطلاق حسب الحالة التعليمية للزوجة والزوج (المجموع) (٢٠١٢)
Divorces By educational status of Wife and her age group (Qataris) (2012)		39-1	اشهادات الطلاق حسب الحالة التعليمية للزوجة وفئة عمرها (قطريات) (٢٠١٢)
Divorces By educational status of Wife and her age group (Non-Qataris) (2012)		39-2	اشهادات الطلاق حسب الحالة التعليمية للزوجة وفئة عمرها (غير قطريات) (٢٠١٢)
Divorces By educational status of Wife and her age group (Total) (2012)		39-3	اشهادات الطلاق حسب الحالة التعليمية للزوجة وفئة عمرها (المجموع) (٢٠١٢)
Divorces By occupation of Wife and Husband (Qataris) (2012)		40-1	اشهادات الطلاق حسب مهنة الزوجة والزوج (قطريون) (٢٠١٢)
Divorces By occupation of Wife and Husband (Non-Qataris) (2012)		40-2	اشهادات الطلاق حسب مهنة الزوجة والزوج (غير قطريين) (٢٠١٢)

## Contents

## المحتويات

Tables	رقم الصفحة Page No.	رقم الجدول Table No.	الجدول
Divorces By occupation of Wife and Husband (Total) (2012)		40-3	اشهادات الطلاق حسب مهنة الزوجة والزوج (المجموع) (٢٠١٢)
Divorces Of Qatari According To Relation And Age Group Of Wife And Husband (Relation of first class) (2012)		41-1	إشهادات الطلاق للقطريين حسب صلة القرابة وفئة عمر الزوج والزوجة (القرابة من الدرجة الأولى) (٢٠١٢)
Divorces Of Qatari According To Relation And Age Group Of Wife And Husband (Relation of second class) (2012)		41-2	إشهادات الطلاق للقطريين حسب صلة القرابة وفئة عمر الزوج والزوجة (القرابة من الدرجة الثانية) (٢٠١٢)
Divorces Of Qatari According To Relation And Age Group Of Wife And Husband (No Relation) (2012)		41-3	إشهادات الطلاق للقطريين حسب صلة القرابة وفئة عمر الزوج والزوجة (لا توجد صلة قرابة) (٢٠١٢)
Number Of Sons Of Divorcee By Age Group Of Husband And Wife (Qataris) (2012)		42-1	عدد الأبناء للمطلقة حسب فئة عمر الزوج والزوجة (قطريات) (٢٠١٢)
Number Of Sons Of Divorcee By Age Group Of Husband And Wife (Non-Qataris) (2012)		42-2	عدد الأبناء للمطلقة حسب فئة عمر الزوج والزوجة (غير قطريات) (٢٠١٢)
Number Of Sons Of Divorcee By Age Group Of Husband And Wife (Total) (2012)		42-3	عدد الأبناء للمطلقة حسب فئة عمر الزوج والزوجة (المجموع) (٢٠١٢)
Divorces By Number Of Sons And Age Group Of Wife (Qataris) (2012)		43-1	إشهادات الطلاق حسب عدد الأبناء وفئة عمر الزوجة (قطريات) (٢٠١٢)
Divorces By Number Of Sons And Age Group Of Wife (Non-Qataris) (2012)		43-2	إشهادات الطلاق حسب عدد الأبناء وفئة عمر الزوجة (غير قطريات) (٢٠١٢)
Divorces By Number Of Sons And Age Group Of Wife (Total) (2012)		43-3	إشهادات الطلاق حسب عدد الأبناء وفئة عمر الزوجة (المجموع) (٢٠١٢)
Divorces by Number of Wife's Sons & Nationality of Husband & Wife		44	إشهادات الطلاق حسب عدد أبناء الزوجة وجنسية الزوج والزوجة
Divorces by Nationality of husband, Wife & Number of wife's Sons and Duration of Marriage for Husband		45	إشهادات الطلاق حسب جنسية الزوج والزوجة وعدد أبناء الزوجة ومدة الحياة الزوجية للزوج
No. Divorce Female's children of current husband by wife nationality		46	عدد الأبناء للمطلقة من الزوج الحالي حسب جنسية الزوجة
No. Divorce Female's children of previous husbands by wife nationality		47	عدد الأبناء للمطلقة من الأزواج السابقين حسب جنسية الزوجة
<b>Appendixes:</b>			<b>ملاحق</b>
1. Marriages Listing Form		--	١ - كشف عقود زواج
2. Divorces Listing Form		--	٢ - كشف اشهادات الطلاق

CONTENTS OF GRAPHS

فهرس الرسوم البيانية

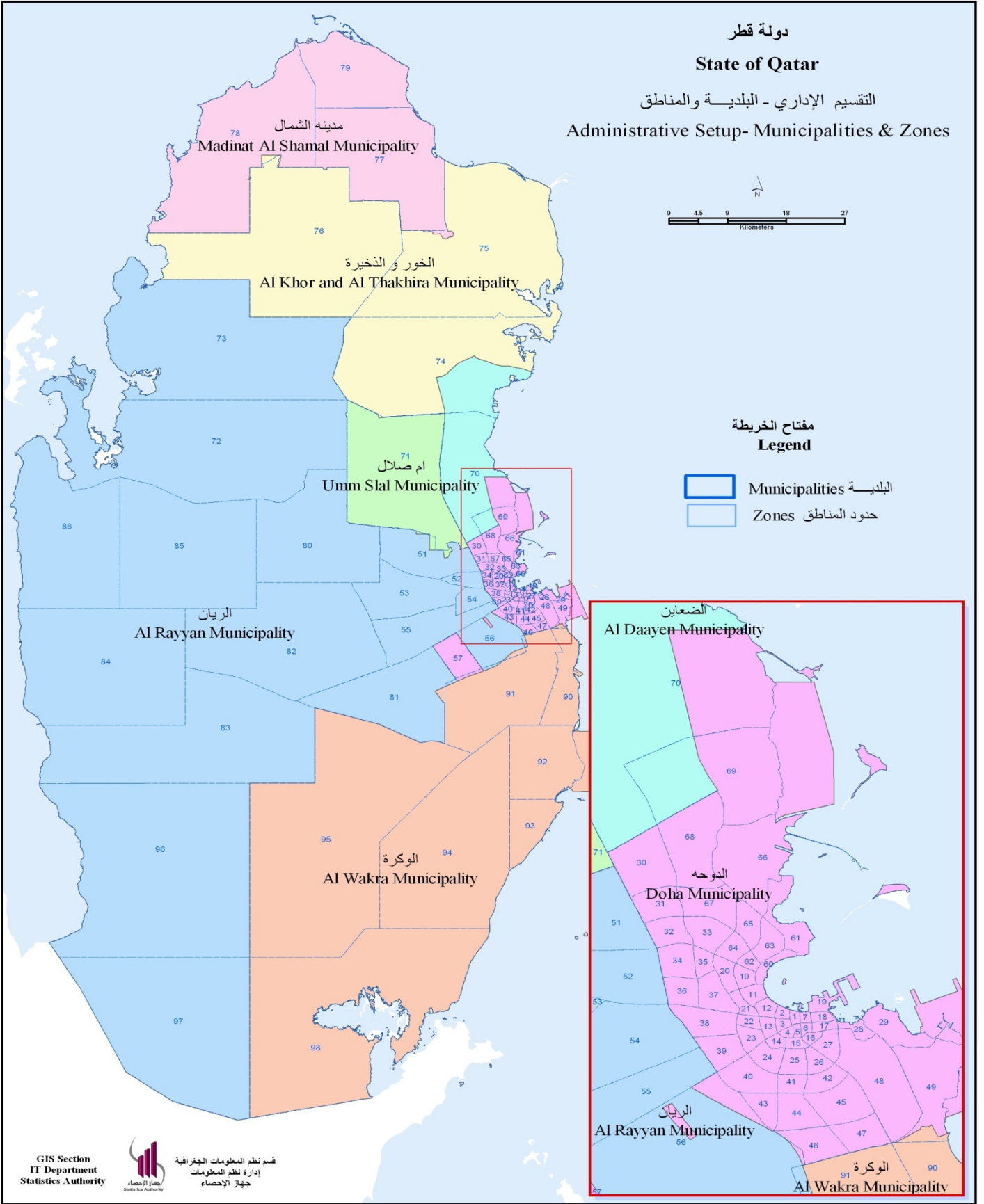
Graph	رقم الصفحة Page No.	رقم الشكل Graph No.	الشكل
Registered Marriages & Divorces (2003 - 2012)		1	عقود الزواج واشهادات الطلاق – المسجلة حسب جنسية الزوج (٢٠١٢ - ٢٠٠٣)
Average Age At First Marriage (Qataris) (2003 - 2012)		2	متوسط العمر عن أول زواج (قطريون) (٢٠١٢ - ٢٠٠٣)
Marriages And Divorces Crude Rate (2003 - 2012)		3	معدلات الزواج والطلاق الخام (٢٠١٢ - ٢٠٠٣)
Marriages By General Rate (2003 - 2012)		4	معدل الزواج العام (٢٠١٢ - ٢٠٠٣)
Marriages By Nationality Of Husband, Nationality Of Wife And Place Of Husband's Residence (2012)		5	عقود الزواج حسب جنسية الزوج والزوجة ومكان إقامة الزوج (٢٠١٢)
Marriages Nationality Of Husband (2012)		6	عقود الزواج المسجلة حسب جنسية الزوج (٢٠١٢)
Marriages By Educational Status of Wife and Husband (2012)		7	عقود الزواج المسجلة حسب الحالة التعليمية للزوجة و الزوج (٢٠١٢)
Marriages By Occupation of Wife and Husband (2012)		8	عقود الزواج المسجلة حسب مهنة الزوجة والزوج (٢٠١٢)
Marriages by Number of Wife's Sons & Natioanltiy of Husband & Wife (2012)		9	عقود الزواج حسب عدد أبناء الزوجة و جنسية الزوج والزوجة (٢٠١٢)
Divorces General Rate (2003 - 2012)		10	معدل الطلاق العام (٢٠١٢ - ٢٠٠٣)
Divorces By Nationality Of Husband, Nationality Of Wife And Place Of Husband's Residence (2012)		11	إشهادات الطلاق حسب جنسية الزوج والزوجة ومكان إقامة الزوج (٢٠١٢)
Divorces By Nationality of Wife and Husband (2012)		12	أشهادات الطلاق حسب جنسية الزوج والشهر (٢٠١٢)
Divorces By Type Of Divorce (2012) (Qataris)		13	أشهادات الطلاق حسب نوع الطلاق (٢٠١٢) (قطريون)
Divorces By Nationality of Husband (2012)		14	أشهادات الطلاق حسب جنسية الزوج (٢٠١٢)
Divorces By Nationality of Wife and Husband (2012)		15	أشهادات الطلاق حسب جنسية الزوجة والزوج (٢٠١٢)
Divorces By Educational Status of Wife and Husband (2012)		16	أشهادات الطلاق حسب الحالة التعليمية للزوجة والزوج (٢٠١٢)
Divorces By Occupation of Wife and Husband (2012)		17	أشهادات الطلاق حسب مهنة الزوجة والزوج (٢٠١٢)
Divorces Of Qatari According To Relation And Age Group Of Wife And Husband (Relation of first class) (2012)		18	إشهادات الطلاق للقطريين حسب صلة القرابة وفئة عمر الزوج والزوجة (القرابة من الدرجة الأولى) (٢٠١٢)
Divorces Of Qatari According To Relation And Age Group Of Wife And Husband (Relation of second class) (2012)		19	إشهادات الطلاق للقطريين حسب صلة القرابة وفئة عمر الزوج والزوجة (القرابة من الدرجة الثانية) (٢٠١٢)
Divorces Of Qatari According To Relation And Age Group Of Wife And Husband (No Relation) (2012)		20	إشهادات الطلاق للقطريين حسب صلة القرابة وفئة عمر الزوج والزوجة (لا توجد صلة قرابة) (٢٠١٢)
Number Of Sons Of Divorcee By Age Group Of Husband And Wife (Qataris) (2012)		21	عدد الأبناء للمطلقة حسب فئة عمر الزوج والزوجة (قطريون) (٢٠١٢)
Number Of Sons Of Divorcee By Age Group Of Husband And Wife (Non-Qataris) (2012)		22	عدد الأبناء للمطلقة حسب فئة عمر الزوج والزوجة (غير قطريين) (٢٠١٢)
Number Of Sons Of Divorcee By Age Group Of Husband And Wife (Total) (2012)		23	عدد الأبناء للمطلقة حسب فئة عمر الزوج والزوجة (المجموع) (٢٠١٢)
Divorces by Number of Wife's Sons & Natioanltiy of Husband & Wife (2012)		24	إشهادات الطلاق حسب عدد أبناء الزوجة و جنسية الزوج والزوجة (٢٠١٢)

دولة قطر

State of Qatar

التقسيم الإداري - البلدية والمناطق

Administrative Setup- Municipalities & Zones





## Preface

The data presented in this bulletin is a result of cooperation between the Statistics Authority and Supreme Judiciary Council as per the agreed variables displayed in the annexes.

Qatar Statistics Authority and Supreme Judiciary Council launched the electronic linkup of their databases to strengthen partnership and achieve a quantum leap in data exchange. this step will lead to timely coordination and accuracy of data produced by both parties.

The data cover cases of Muslims' marriages and divorces that took place and registered in Qatar.

## تقديم

البيانات الواردة في هذه النشرة هي حسيبة التعاون بين جهاز الإحصاء والمجلس الأعلى للقضاء وفقاً للمتغيرات المتفق عليها والمنشورة بالملاحق.

وقد تم تنفيذ الربط الإلكتروني لقواعد البيانات بين جهاز الإحصاء والمجلس الأعلى للقضاء بهدف تعزيز الشراكة بينهما وتحقيق نقلة نوعية في مجال تبادل البيانات وهذه الخطوة ستعمل على تماثل البيانات بين الجهتين والسرعة في الإنجاز.

وبالنسبة للشمول فإن هذه البيانات تغطي أحداث الزواج والطلاق للمسلمين التي تمت وسجلت بدولة قطر.

## Definitions

This bulletin contains a number of terminologies. Underneath are brief definitions for each:

### 1 - Marriage

Is the legal union of opposite sex i.e. husband and wife. The legality of this union is recognized by islamic laws. Marriage is the foundation of family which forms its legal identity.

Marriage was classified according to relation as follows:

1. **First class relationship** for marriages of cousins.
2. **Second class relationship** for any marriage of relatives other than those in (1) e.g. marriage from tribe.
3. **No relationship** when there is no blood relation between husband and wife

### 2 - Divorce

Is the final legal dissolution of marriage i.e. the separation of husband and wife and confers on the parties the right to remarriage on special conditions. The types of divorce according to Islamic law is as follows:

1. **Smaller BA'AN** : It is a "simple divorce" imposed upon a wife for the first time or second time after complete the period of (Elida) and also wife who has not yet been sexually communicated with.
2. **RAJEE** : It is a "Revocable Divorce" for the first or second time which can be imposed upon a wife who has been sexually communicated with.
3. **KHULAA** : Termination of the marriage contract by mutual consent of the couple, with the wording of "Khulaa", against a lump sum paid by the wife, and considered annulment. The woman is not required to be in purity state

## تعريف

اشتملت هذه النشرة على عدد من المصطلحات فيما يلي نعرض تعريفاً مختصراً لكل منها :-

### ١ - الزواج

هو الارتباط الشرعي والقانوني بين الزوج والزوجة . وشرعية هذا الزواج تحكمه القوانين الإسلامية وهو الظاهرة التي تنشئ الأسرة وتهيء لها الوضع القانوني .  
يصنف الزواج حسب درجة القرابة على النحو التالي :

١. قرابة من الدرجة الأولى ويعني زواج أبناء العم /العمة - الخال/ الخالة .
٢. قرابة من الدرجة الثانية وتعني زواج من اقارب آخرون غير ما ذكر في (١) مثل أبناء القبيلة .
٣. لا قرابة وتعني عدم وجود صلة قرابه بين الزوج والزوجة .

### ٢ - الطلاق

وهو الصيغة التي ينتهي بموجبها عقد الزواج بطريقة شرعية بين الطرفين أي الزوج والزوجة الذين يحق لهما إعادة الزواج تحت شروط معينة . وفقاً للشريعة الإسلامية هناك أربعة أنواع من الطلاق نوردتها فيما يلي :-

١. بينونة صغرى وهو أن يتم الطلاق الأول أو الثاني بعد إنتهاء العدة بالزوجة المدخول بها أو قبل الدخول بالزوجة .
٢. طلاق رجعي وهو الطلاق الذى يقع على الزوجة المدخول بها وغير مكمل للثلاث.
٣. الخلع وهو حلّ عقد الزواج بتراضي الزوجين بلفظ الخلع، أو ما في معناه على بدل تبذله الزوجة، ولا يشترط أن يكون في حالة طهر المرأة، ويكون فسخاً.

4. **GREATER BA'AN** : It is a "complex divorce" for a third time and preceded by two divorces. The divorcer can not remarry his divorcee unless she properly and legally married to another man and then divorced legally from him.

### 3 - Municipality

Means place of husband resident.

٤. بينونة كبرى وهو الطلاق المكمل للثلاث أى المسبوق بطلاقين ولا يحق للمطلق إعادة مطلقته إلا بعد زواجها من شخص آخر زواجاً شرعياً صحيحاً ثم الطلاق منه .

### ٣ - البلدية

المقصود بالبلدية هو مكان إقامة الزوج .

## INDICATORS & VITAL RATES

## المؤشرات والمعدلات الحيوية

### First: Marriage Rates

### أولاً : معدلات الزواج

#### 1- Crude Marriage Rate (CMR) :

The average number of marriages per 1000 mid-year population at a certain area in a specific year.

١ - معدل الزواج الخام :

هو متوسط عدد الزيجات لكل ألف من السكان في منتصف السنة في منطقة معينة خلال سنة معينة.

$$CMR = \frac{M}{P} \times 1000$$

Where :

**M:** Total number of marriages in a certain area in specific year

**P :** Population at mid-year

حيث

**M :** هو إجمالي عدد الزيجات في منطقة معينة خلال سنة معينة.

**P :** عدد السكان في منتصف العام

#### 2- General Marriage Rate :

It has the same numerator of the CMR, but the denominator here is restricted to the population aged 15 years and above.

٢ - معدل الزواج العام :

هو مناظر معدل الزواج الخام إلا أن المقام يقتصر على السكان في العمر ١٥ سنة فأكثر

$$GMR = \frac{M}{P_{15t}} \times 1000$$

#### 3- Average age at first marriage:

It is the weighted average of age taking number of those getting married as weights and multiplied by corresponding age. The summation of the results are divided by summation of weight.

٣ - متوسط العمر عند الزواج الأول :

وهو المتوسط المرجح للأعمار مع حساب عدد المتقدمين للزواج كأوزان وتضرب الأعمار x الأوزان ويجمع حاصل الضرب ويقسم على مجموع الأوزان

### Second: Divorce Rates

### ثانياً : معدلات الطلاق

#### 1- Crude Divorce Rate (CDR) :

The average number of divorces per 1000 mid-year population.

١ - معدل الطلاق الخام :

هو متوسط عدد حالات الطلاق لكل ألف من السكان في منتصف العام

It is calculated as follows:

ويحسب كما يلي:

$$CDR = \frac{Div}{P} \times 1000$$

#### 2- General Divorce Rate (CDR) :

This has the same numerator of the CDR, but the denominator here is restricted to the population 15 years and above.

٢ - معدل الطلاق العام :

وهو يناظر معدل الطلاق الخام إلا أن المقام هنا يقتصر على السكان في الأعمار ١٥ سنة فأكثر

It is calculated as follows:

ويحسب كما يلي:

$$CDR = \frac{Div}{P_{15t}} \times 1000$$

الباب الأول : الزواج

**FIRST SECTION:  
MARRIAGES**

عقود الزواج واشهادات الطلاق المسجلة حسب جنسية الزوج

REGISTERED MARRIAGES AND DIVORCES  
BY HUSBAND'S NATIONALITY  
2003 - 2012

Table No. (1)

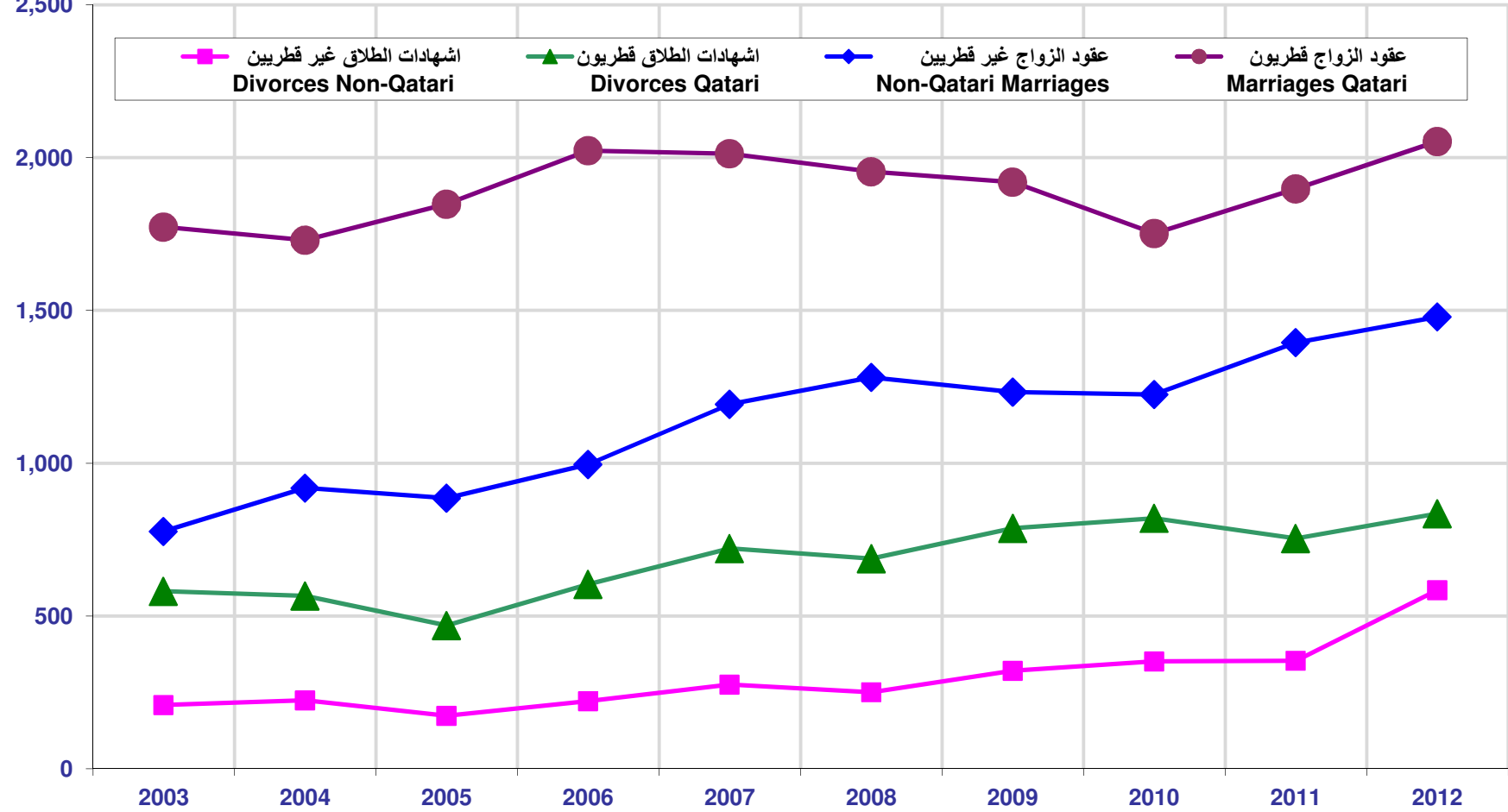
جدول رقم (١)

Year	اشهادات الطلاق Divorces						عقود الزواج Marriages						السنة
	المجموع Total		غير قطريين Non-Qatari		قطريون Qatari		المجموع Total		غير قطريين Non-Qatari		قطريون Qatari		
	النسبة %	العدد No.	النسبة %	العدد No.	النسبة %	العدد No.	النسبة %	العدد No.	النسبة %	العدد No.	النسبة %	العدد No.	
2003	100.0	790	26.5	209	73.5	581	100.0	2,550	30.5	777	69.5	1,773	٢٠٠٣
2004	100.0	790	28.4	224	71.6	566	100.0	2,649	34.7	919	65.3	1,730	٢٠٠٤
2005	100.0	643	27.1	174	72.9	469	100.0	2,734	32.4	886	67.6	1,848	٢٠٠٥
2006	100.0	826	26.9	222	73.1	604	100.0	3,019	33.0	996	67.0	2,023	٢٠٠٦
2007	100.0	997	27.7	276	72.3	721	100.0	3,206	37.2	1,193	62.8	2,013	٢٠٠٧
2008	100.0	939	26.7	251	73.3	688	100.0	3,235	39.6	1,281	60.4	1,954	٢٠٠٨
2009	100.0	1,108	29.0	321	71.0	787	100.0	3,153	39.1	1,233	60.9	1,920	٢٠٠٩
2010	100.0	1,172	30.0	352	70.0	820	100.0	2,977	41.1	1,225	58.9	1,752	٢٠١٠
2011	100.0	1,108	31.9	354	68.1	754	100.0	3,293	42.4	1,395	57.6	1,898	٢٠١١
2012	100.0	1,420	41.2	585	58.8	835	100.0	3,532	41.9	1,479	58.1	2,053	٢٠١٢

عقود الزواج وإشهادات الطلاق المسجلة حسب جنسية الزوج

REGISTERED MARRIAGES AND DIVORCES BY HUSBAND'S NATIONALITY  
2003 - 2012

الأعداد  
Number  
2,500







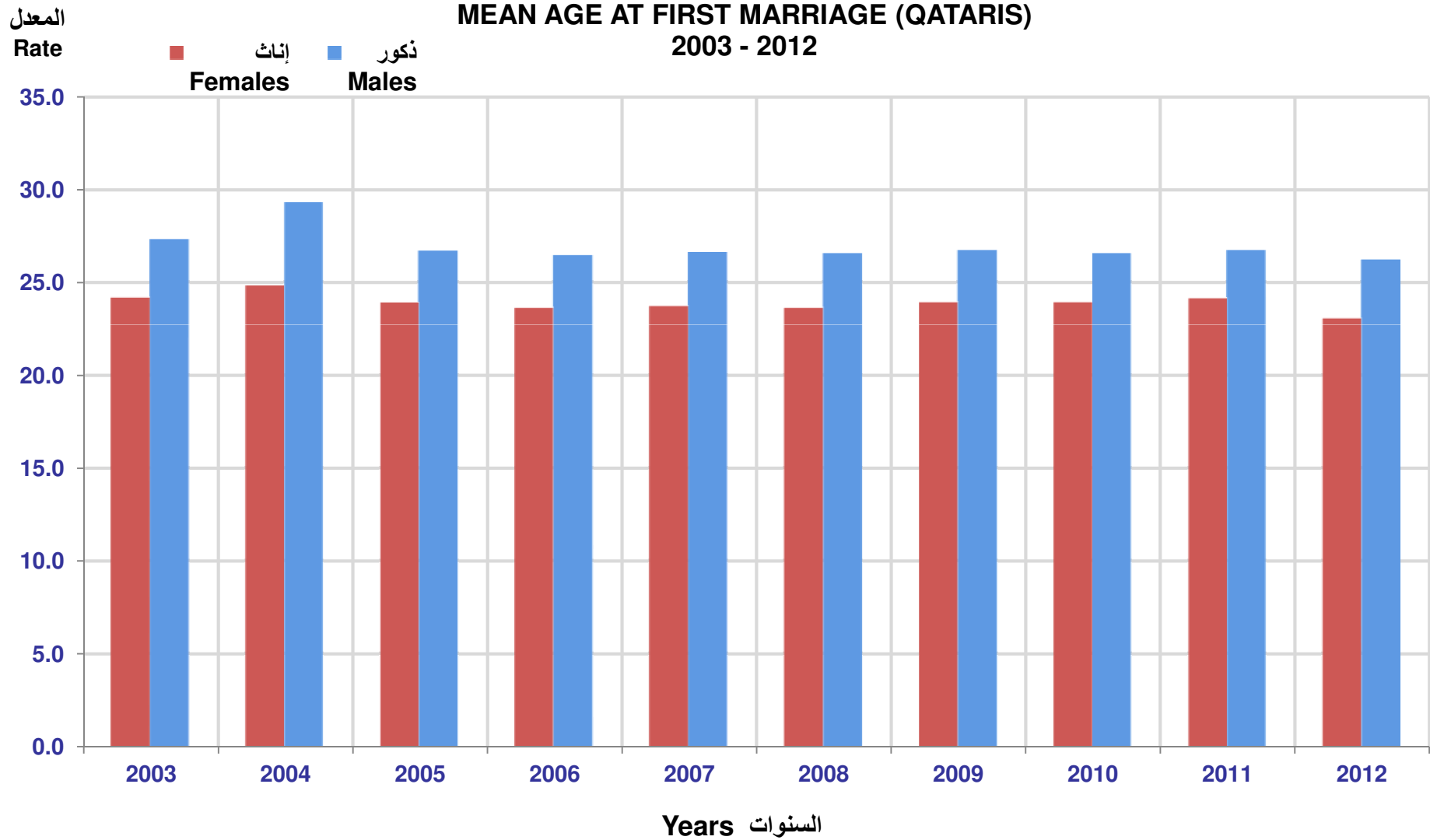
متوسط العمر عند أول زواج  
MEAN AGE AT FIRST MARRIAGE  
2003 - 2012

Table No. (3)

جدول رقم (٣)

Year	غير قطريين Non-Qatari		قطريون Qatari		السنة
	إناث Females	ذكور Males	إناث Females	ذكور Males	
2003	25.4	29.4	24.1	27.3	٢٠٠٣
2004	24.5	28.9	24.8	29.2	٢٠٠٤
2005	25.1	28.8	23.9	26.7	٢٠٠٥
2006	25.6	28.9	23.6	26.4	٢٠٠٦
2007	26.0	29.2	23.7	26.6	٢٠٠٧
2008	26.1	29.3	23.6	26.5	٢٠٠٨
2009	26.3	29.7	23.9	26.7	٢٠٠٩
2010	26.5	29.6	23.9	26.5	٢٠١٠
2011	26.5	29.6	24.1	26.7	٢٠١١
2012	25.7	28.8	23.0	26.2	٢٠١٢

متوسط العمر عند أول زواج (قطريون)  
MEAN AGE AT FIRST MARRIAGE (QATARIS)  
2003 - 2012



شكل رقم (2) Graph No. (2)

معدل الزواج والطلاق الخام لكل ألف من السكان  
**MARRIAGES AND DIVORCES CRUDE RATE PER 1000 POPULATION**  
 2003 - 2012

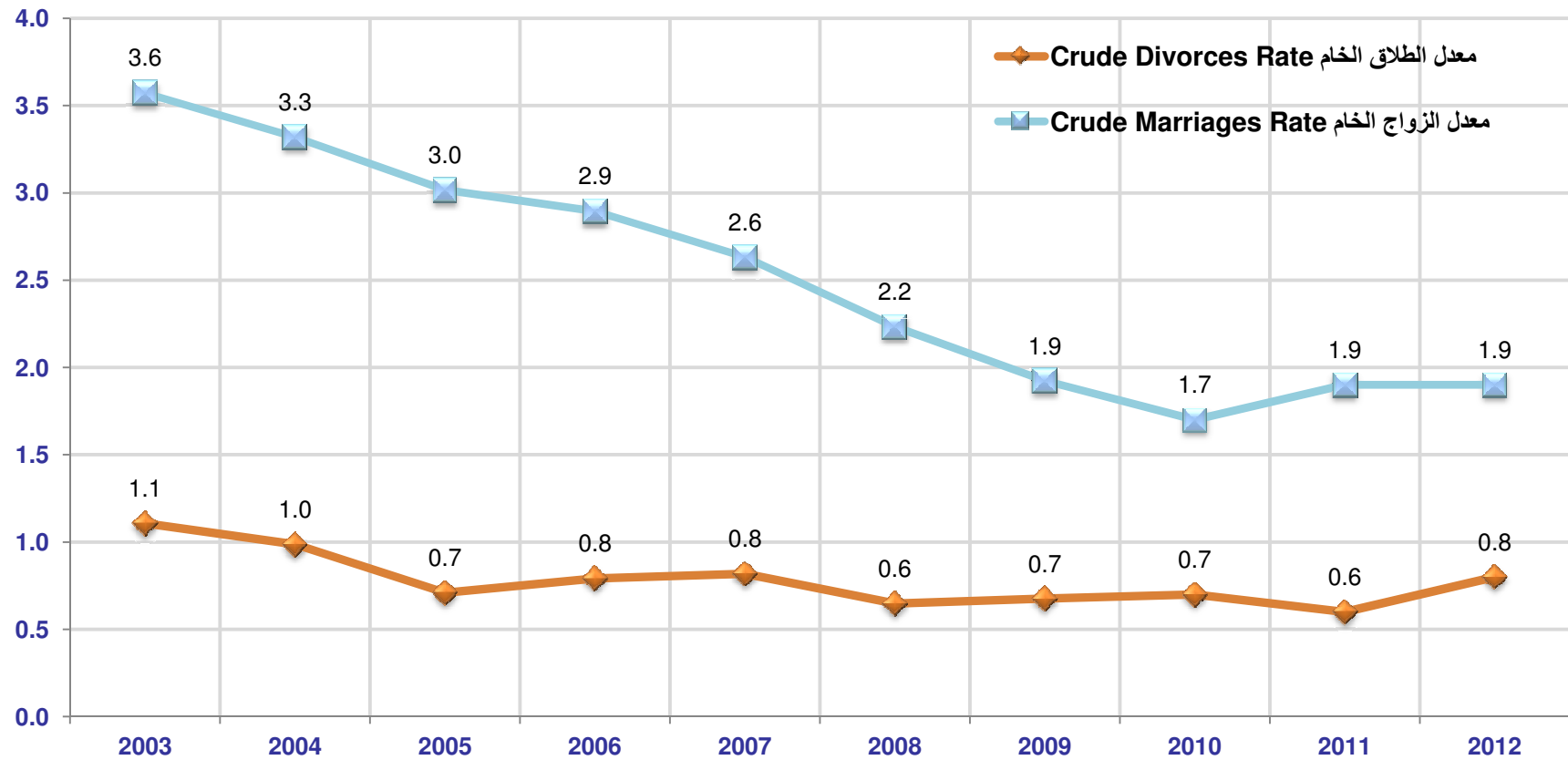
Table No. (4)

جدول رقم (٤)

Year	معدل الطلاق الخام Crude Divorces Rate	عدد حالات الطلاق Divorces	معدل الزواج الخام Crude Marriages Rate	عدد حالات الزواج Marriages	السنة
2003	1.1	790	3.6	2,550	٢٠٠٣
2004	1.0	787	3.3	2,649	٢٠٠٤
2005	0.7	643	3.0	2,734	٢٠٠٥
2006	0.8	826	2.9	3,019	٢٠٠٦
2007	0.8	997	2.6	3,206	٢٠٠٧
2008	0.6	939	2.2	3,235	٢٠٠٨
2009	0.7	1,108	1.9	3,153	٢٠٠٩
2010	0.7	1,172	1.7	2,977	٢٠١٠
2011	0.6	1,108	1.9	3,293	٢٠١١
2012	0.8	1,420	1.9	3,532	٢٠١٢

معدلات الزواج والطلاق الخام  
MARRIAGES AND DIVORCES CRUDE RATE  
2003 - 2012

المعدل  
Rate



شكل رقم (3) Graph No. (3)

معدل الزواج العام حسب الجنسية والجنس لكل ألف من السكان (١٥ سنة فأكثر)  
**GENERAL MARRIAGE RATE BY NATIONALITY & SEX PER 1000 POPULATION**  
**(15 YEAR AD OVER)**  
**2003 - 2012**

Table No. (5)

جدول رقم (٥)

Year	Total المجموع				Non-Qataris غير قطريين				Qataris قطريون				السنة
	Females الإناث		Males الذكور		Females الإناث		Males الذكور		Females الإناث		Males الذكور		
	معدل الزواج العام General Marriage Rates	حالات الزواج Marriages	معدل الزواج العام General Marriage Rates	حالات الزواج Marriages	معدل الزواج العام General Marriage Rates	حالات الزواج Marriages	معدل الزواج العام General Marriage Rates	حالات الزواج Marriages	معدل الزواج العام General Marriage Rates	حالات الزواج Marriages	معدل الزواج العام General Marriage Rates	حالات الزواج Marriages	
2003	16.6	2,550	6.7	2,550	8.0	783	2.3	777	32.1	1,767	34.6	1,773	٢٠٠٣
2004	16.1	2,649	5.9	2,649	8.5	907	2.3	919	30.3	1,742	32.6	1,730	٢٠٠٤
2005	15.4	2,734	5.1	2,734	7.8	920	1.8	886	30.1	1,814	33.4	1,848	٢٠٠٥
2006	15.6	3,019	4.6	3,019	7.6	995	1.7	996	32.2	2,024	34.9	2,023	٢٠٠٦
2007	15.0	3,206	4.0	3,206	8.0	1,194	1.6	1,193	30.8	2,012	33.3	2,013	٢٠٠٧
2008	13.8	3,235	3.2	3,235	7.4	1,243	1.4	1,281	29.3	1,992	31.0	1,954	٢٠٠٨
2009	11.9	3,153	2.7	3,153	6.2	1,207	1.1	1,233	27.7	1,964	29.4	1,920	٢٠٠٩
2010	9.5	2,977	2.5	2,977	5.2	1,202	1.1	1,225	23.5	1,775	24.2	1,752	٢٠١٠
2011	10.3	3,293	2.8	3,293	5.7	1,368	1.2	1,395	24.1	1,925	25.1	1,898	٢٠١١
2012	10.3	3,532	2.9	3,532	5.6	1,465	1.3	1,479	25.1	2,067	26.3	2,053	٢٠١٢

معدل الزواج العام

MARRIAGES BY GENERAL RATE  
2003 - 2012



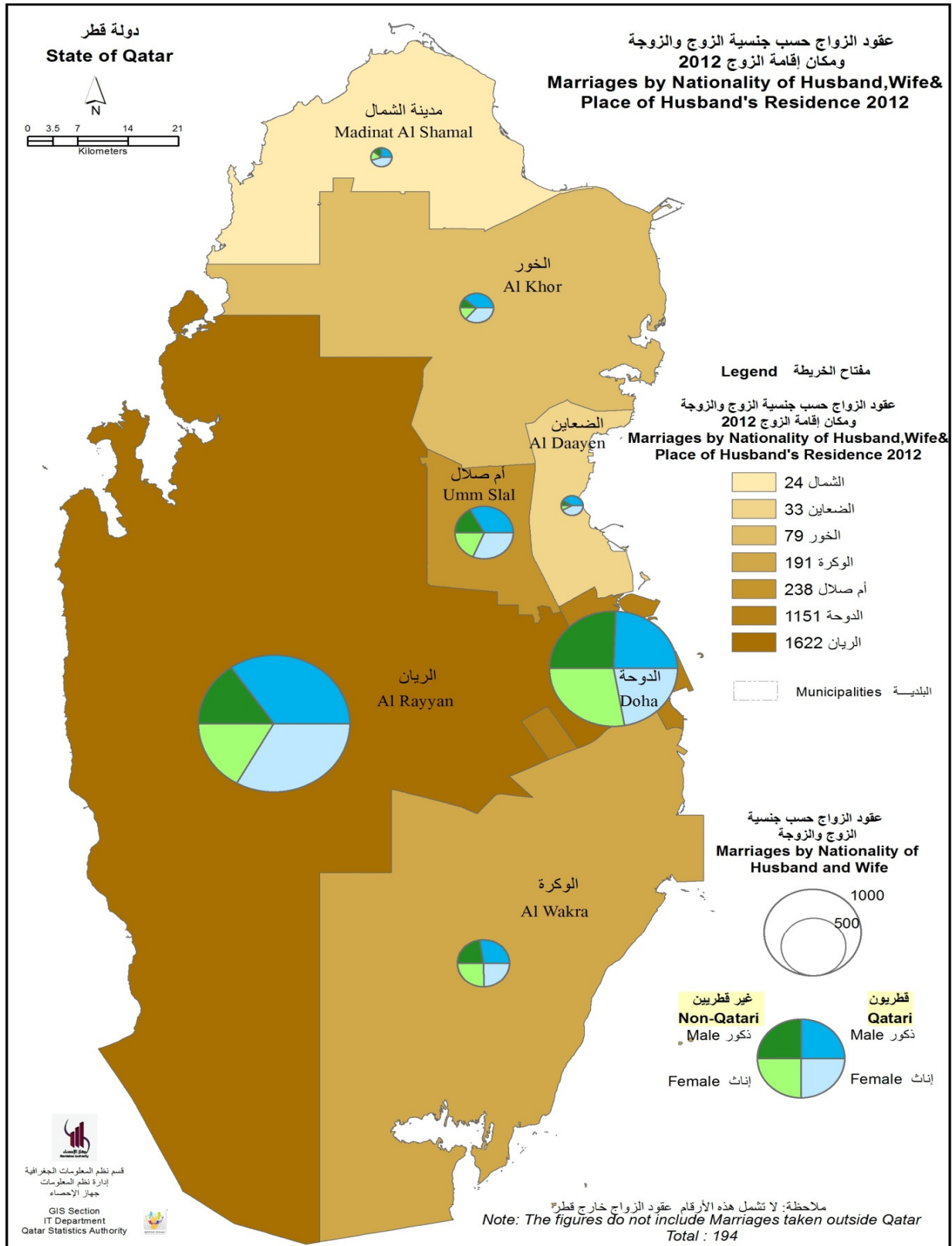
شكل رقم (4) Graph No. (4)

عقود الزواج حسب جنسية الزوج والزوجة ومكان إقامة الزوج  
**MARRIAGES BY NATIONALITY OF HUSBAND, NATIONALITY  
 OF WIFE AND PLACE OF HUSBAND'S RESIDENCE  
 2012**

Table No. (6)

جدول رقم (٦)

Municipality Place of Husband Resident	جنسية الزوجة Nationality of Wife			جنسية الزوج Nationality of Husband			البلدية مكان إقامة الزوج
	المجموع Total	غير قطريات Non-Qatari	قطريات Qatari	المجموع Total	غير قطريين Non-Qatari	قطريون Qatari	
Doha	1,151	639	512	1,151	587	564	الدوحة
Al Rayyan	1,622	547	1,075	1,622	499	1,123	الريان
Al Wakra	191	97	94	191	86	105	الوكرة
Umm Salal	238	89	149	238	81	157	ام صلال
Al Khor	79	21	58	79	18	61	الخور
Al Shamal	24	10	14	24	8	16	الشمال
Al Daayen	33	5	28	33	6	27	الظعائن
OUTSIDE QATAR	194	57	137	194	194	0	خارج قطر
<b>Total</b>	<b>3,532</b>	<b>1,465</b>	<b>2,067</b>	<b>3,532</b>	<b>1,479</b>	<b>2,053</b>	<b>المجموع</b>



شكل رقم (5) Graph No. (5)



عقود الزواج حسب جنسية الزوج والزوجة والشهر  
**MARRIAGES BY NATIONALITY OF HUSBAND, NATIONALITY  
 OF WIFE AND MONTH  
 2012**

Table No. (7)

جدول رقم (٧)

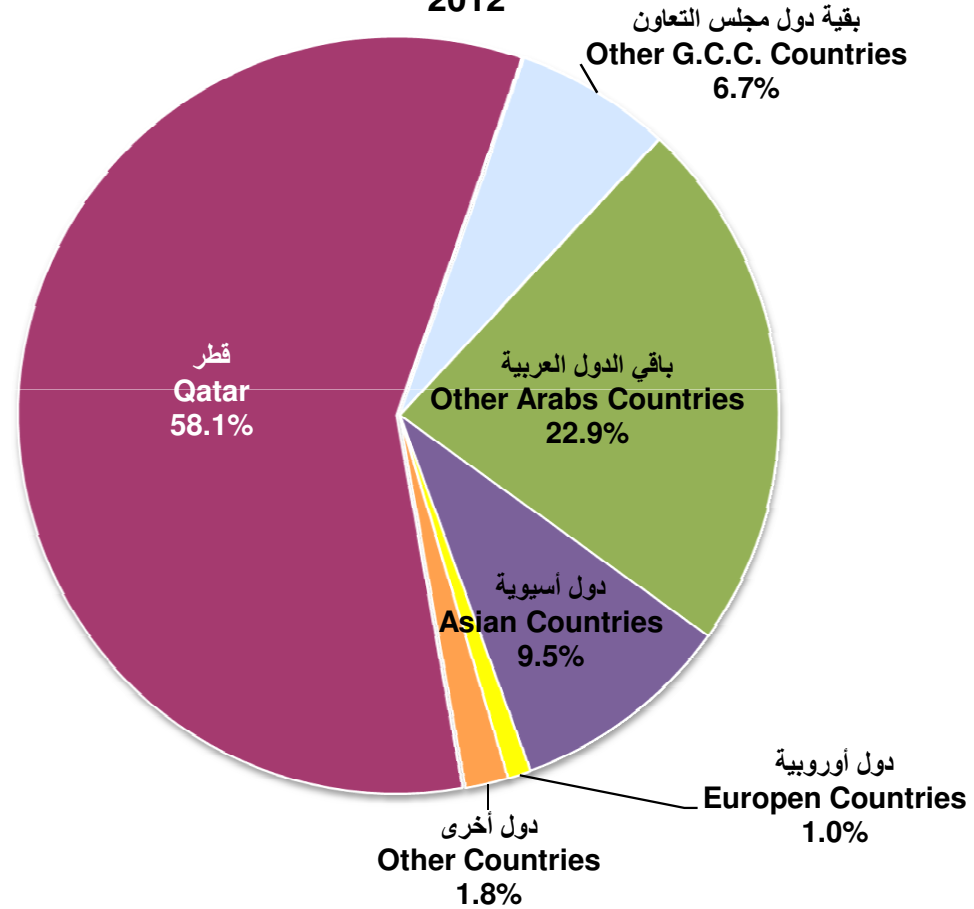
Month	جنسية الزوجة Nationality of Wife			جنسية الزوج Nationality of Husband			الشهر
	المجموع Total	غير قطريات Non-Qatari	قطريات Qatari	المجموع Total	غير قطريين Non-Qatari	قطريون Qatari	
January	309	115	194	309	120	189	يناير
February	288	137	151	288	133	155	فبراير
March	304	130	174	304	122	182	مارس
April	330	152	178	330	143	187	ابريل
May	332	122	210	332	122	210	مايو
June	326	121	205	326	118	208	يونيو
July	284	114	170	284	121	163	يوليو
August	212	84	128	212	86	126	اغسطس
September	305	134	171	305	142	163	سبتمبر
October	302	111	191	302	125	177	أكتوبر
November	265	104	161	265	113	152	نوفمبر
December	275	141	134	275	134	141	ديسمبر
Total	3,532	1,465	2,067	3,532	1,479	2,053	المجموع

عقود الزواج حسب جنسية الزوجة والزوج  
MARRIAGES BY NATIONALITY OF WIFE AND HUSBAND  
2012

Table No. (8) جدول رقم (٨)

Nationality of Husband	النسبة المئوية لجنسية الزوج Percentage of Husband	Nationality of Wife جنسية الزوجة						قطر QATAR	جنسية الزوج
		المجموع Total	دول اخرى OTHER COUNTRIES	دول اوروبية EUROPEAN COUNTRIES	دول اسيوية ASIAN COUNTRIES	بقية الدول العربية OTHER ARAB COUNTRIES	بقية دول مجلس التعاون OTHER G.C.C COUNTRIES		
QATAR	58.1	2,053	1	7	47	109	97	1,792	قطر
OTHER G.C.C COUNTRIES	6.7	235	0	1	4	14	14	202	بقية دول مجلس التعاون
OTHER ARAB COUNTRIES	22.9	809	34	34	69	608	5	59	بقية الدول العربية
ASIAN COUNTRIES	9.5	336	2	8	302	17	0	7	دول اسيوية
EUROPEAN COUNTRIES	1.0	35	1	2	6	23	0	3	دول اوروبية
OTHER COUNTRIES	1.8	64	11	4	12	33	0	4	دول اخرى
<b>Total</b>	<b>100.0</b>	<b>3,532</b>	<b>49</b>	<b>56</b>	<b>440</b>	<b>804</b>	<b>116</b>	<b>2,067</b>	<b>المجموع</b>
<b>Percentage of Wife</b>		<b>100.0</b>	<b>1.4</b>	<b>1.6</b>	<b>12.5</b>	<b>22.8</b>	<b>3.3</b>	<b>58.5</b>	<b>النسبة المئوية لجنسية الزوجة</b>

عقود الزواج حسب جنسية الزوج  
MARRIAGES BY NATIONALITY OF HUSBAND  
2012



شكل رقم (6) Graph No. (6)

عقود الزواج حسب فئة عمر الزوج وجنسيته  
MARRIAGES BY HUSBAND AGE GROUP AND NATIONALITY  
2012

Table No. (9)

جدول رقم (٩)

Nationality of Husband	Age Group of Husband in years فئة عمر الزوج بالسنوات															جنسية الزوج
	المجموع Total	غير مبين Not Stated	75+	70-74	65-69	60-64	55-59	50-54	45-49	40-44	35-39	30-34	25-29	20-24	-20	
QATAR	2,053	0	3	4	2	9	12	25	62	76	110	301	678	716	55	قطر
Other G.C.C Countries	235	0	0	0	1	1	1	5	6	9	26	25	79	78	4	بقية دول مجلس التعاون
Other Arab Countries	809	0	0	0	1	3	4	17	27	39	90	245	305	74	4	بقية الدول العربية
Asian Countries	336	0	0	0	1	0	1	4	4	12	19	79	124	84	8	دول اسيوية
European Countries	35	0	0	0	0	0	1	2	1	2	6	14	4	5	0	دول اوروبية
Other Countries	64	0	0	0	0	0	2	2	4	7	5	14	24	6	0	دول اخرى
Total	3,532	0	3	4	5	13	21	55	104	145	256	678	1,214	963	71	المجموع

عقود الزواج حسب فئة عمر الزوجة وجنسيته  
**MARRIAGES BY WIFE AGE GROUP AND NATIONALITY**  
**2012**

Table No. (10)

جدول رقم (١٠)

Nationality of Wife	Age Group of Wife in years فئة عمر الزوجة بالسنوات												جنسية الزوجة
	المجموع Total	غير مبين Not Stated	60+	55-59	50-54	45-49	40-44	35-39	30-34	25-29	20-24	-20	
QATAR	2,067	0	0	2	10	19	29	80	163	381	892	491	قطر
Other G.C.C Countries	116	0	1	0	0	1	3	9	9	20	40	33	بقية دول مجلس التعاون
Other Arab Countries	804	0	0	1	7	13	21	52	120	237	265	88	بقية الدول العربية
Asian Countries	440	0	0	0	2	5	12	25	55	126	143	72	دول اسبوية
European Countries	56	0	1	0	0	0	3	7	15	19	8	3	دول اوروبية
Other Countries	49	0	0	0	0	2	4	8	9	15	11	0	دول اخرى
Total	3,532	0	2	3	19	40	72	181	371	798	1,359	687	المجموع

عقود الزواج حسب فئة عمر الزوجة والزوج  
MARRIAGES BY AGE GROUP OF WIFE AND HUSBAND  
2012  
قطريون Qataris

Table No. (11-1)

جدول رقم (١١-١)

Age Group of Husband in Years	Age Group of Wife in years فئة عمر الزوجة بالسنوات												فئات عمر الزوج بالسنوات
	المجموع Total	غير مبيّن Not Stated	60+	55-59	50-54	45-49	40-44	35-39	30-34	25-29	20-24	-20	
-20	55	0	0	0	0	0	0	0	1	0	10	44	٢٠-
20-24	716	0	0	0	0	1	1	1	4	25	386	298	٢٤-٢٠
25-29	678	0	0	0	0	0	2	6	14	162	368	126	٢٩-٢٥
30-34	301	0	0	2	0	0	3	9	54	114	100	19	٣٤-٣٠
35-39	110	0	0	0	1	3	2	17	30	34	19	4	٣٩-٣٥
40-44	76	0	0	0	0	2	7	16	31	16	4	0	٤٤-٤٠
45-49	62	0	0	0	1	3	5	18	22	7	6	0	٤٩-٤٥
50-54	25	0	0	0	2	3	4	7	3	4	2	0	٥٤-٥٠
55-59	12	0	0	0	0	1	1	3	2	4	1	0	٥٩-٥٥
60-64	9	0	0	0	1	1	2	3	1	1	0	0	٦٤-٦٠
65-69	2	0	0	0	1	1	0	0	0	0	0	0	٦٩-٦٥
70-74	4	0	0	0	1	2	0	1	0	0	0	0	٧٤-٧٠
75+	3	0	0	0	2	1	0	0	0	0	0	0	+٧٥
Not Stated	0	0	0	0	0	0	0	0	0	0	0	0	غير مبيّن
Total	2,053	0	0	2	9	18	27	81	162	367	896	491	المجموع

عقود الزواج حسب فئة عمر الزوجة والزوج  
**MARRIAGES BY AGE GROUP OF WIFE AND HUSBAND**  
**2012**  
 غير قطريين Non-Qataris

Table No. (11-2)

جدول رقم (٢-١١)

Age Group of Husband in Years	Age Group of Wife in years فئة عمر الزوجة بالسنوات												فئات عمر الزوج بالسنوات
	المجموع Total	غير مبيّن Not Stated	60+	55-59	50-54	45-49	40-44	35-39	30-34	25-29	20-24	-20	
-20	16	0	0	0	0	0	0	0	0	1	2	13	٢٠-
20-24	247	0	0	0	0	0	0	2	7	26	120	92	٢٤-٢٠
25-29	536	0	0	0	0	1	2	13	44	174	229	73	٢٩-٢٥
30-34	377	0	1	0	0	3	9	22	75	161	92	14	٣٤-٣٠
35-39	146	0	0	0	2	3	7	27	43	47	13	4	٣٩-٣٥
40-44	69	0	0	0	2	6	9	13	22	13	4	0	٤٤-٤٠
45-49	42	0	0	0	2	2	6	14	11	4	3	0	٤٩-٤٥
50-54	30	0	0	0	3	4	7	6	6	4	0	0	٥٤-٥٠
55-59	9	0	0	0	0	2	3	2	1	1	0	0	٥٩-٥٥
60-64	4	0	1	1	0	0	1	1	0	0	0	0	٦٤-٦٠
65-69	3	0	0	0	1	1	1	0	0	0	0	0	٦٩-٦٥
70-74	0	0	0	0	0	0	0	0	0	0	0	0	٧٤-٧٠
75+	0	0	0	0	0	0	0	0	0	0	0	0	+٧٥
Not Stated	0	0	0	0	0	0	0	0	0	0	0	0	غير مبيّن
Total	1,479	0	2	1	10	22	45	100	209	431	463	196	المجموع

عقود الزواج حسب فئة عمر الزوجة والزوج  
**MARRIAGES BY AGE GROUP OF WIFE AND HUSBAND**  
**2012**  
 المجموع Total

Table No. (11-3)

جدول رقم (٣-١١)

Age Group of Husband in Years	Age Group of Wife in years فئة عمر الزوجة بالسنوات												فئات عمر الزوج بالسنوات
	المجموع Total	غير مبيّن Not Stated	60+	55-59	50-54	45-49	40-44	35-39	30-34	25-29	20-24	-20	
-20	71	0	0	0	0	0	0	0	1	1	12	57	٢٠-
20-24	963	0	0	0	0	1	1	3	11	51	506	390	٢٤-٢٠
25-29	1,214	0	0	0	0	1	4	19	58	336	597	199	٢٩-٢٥
30-34	678	0	1	2	0	3	12	31	129	275	192	33	٣٤-٣٠
35-39	256	0	0	0	3	6	9	44	73	81	32	8	٣٩-٣٥
40-44	145	0	0	0	2	8	16	29	53	29	8	0	٤٤-٤٠
45-49	104	0	0	0	3	5	11	32	33	11	9	0	٤٩-٤٥
50-54	55	0	0	0	5	7	11	13	9	8	2	0	٥٤-٥٠
55-59	21	0	0	0	0	3	4	5	3	5	1	0	٥٩-٥٥
60-64	13	0	1	1	1	1	3	4	1	1	0	0	٦٤-٦٠
65-69	5	0	0	0	2	2	1	0	0	0	0	0	٦٩-٦٥
70-74	4	0	0	0	1	2	0	1	0	0	0	0	٧٤-٧٠
75+	3	0	0	0	2	1	0	0	0	0	0	0	+٧٥
Not Stated	0	0	0	0	0	0	0	0	0	0	0	0	غير مبيّن
Total	3,532	0	2	3	19	40	72	181	371	798	1,359	687	المجموع



عقود الزواج حسب عدد الزوجات بالعصمة وفئة عمر الزوج  
**MARRIAGES BY NUMBER OF WIVES AND HUSBAND'S AGE GROUP**  
**2012**  
 قطريون Qataris

Table No. (12-1)

جدول رقم (١٢-١)

Age Group of Husband in Years	Number of Wives عدد الزوجات بالعصمة						فئات عمر الزوج بالسنوات
	المجموع Total	غير مبيّن Not Stated	3	2	1	لا يوجد None	
-20	55	0	0	0	0	55	٢٠-
20-24	716	0	0	0	4	712	٢٤-٢٠
25-29	678	0	0	0	19	659	٢٩-٢٥
30-34	301	0	1	1	27	272	٣٤-٣٠
35-39	110	0	0	0	32	78	٣٩-٣٥
40-44	76	0	1	1	28	46	٤٤-٤٠
45-49	62	0	1	4	26	31	٤٩-٤٥
50-54	25	0	1	0	11	13	٥٤-٥٠
55-59	12	0	0	1	8	3	٥٩-٥٥
60-64	9	0	0	0	4	5	٦٤-٦٠
65-69	2	0	0	0	0	2	٦٩-٦٥
70-74	4	0	0	1	3	0	٧٤-٧٠
75+	3	0	0	0	1	2	+٧٥
Not Stated	0	0	0	0	0	0	غير مبيّن
Total	2,053	0	4	8	163	1,878	المجموع
Percentage	100.0	0.0	0.2	0.4	7.9	91.5	النسبة

عقود الزواج حسب عدد الزوجات بالعصمة وفئة عمر الزوج  
**MARRIAGES BY NUMBER OF WIVES AND HUSBAND'S AGE GROUP**  
**2012**  
 غير قطريين Non-Qataris

Table No. (12-2)

جدول رقم (٢-١٢)

Age Group of Husband in Years	عدد الزوجات بالعصمة Number of Wives						فئات عمر الزوج بالسنوات
	المجموع Total	غير مبيّن Not Stated	3	2	1	لا يوجد None	
-20	16	0	0	0	0	16	٢٠-
20-24	247	0	0	0	1	246	٢٤-٢٠
25-29	536	0	0	0	11	525	٢٩-٢٥
30-34	377	0	0	1	37	339	٣٤-٣٠
35-39	146	0	0	2	38	106	٣٩-٣٥
40-44	69	0	0	1	26	42	٤٤-٤٠
45-49	42	0	1	1	16	24	٤٩-٤٥
50-54	30	0	0	0	17	13	٥٤-٥٠
55-59	9	0	0	0	2	7	٥٩-٥٥
60-64	4	0	0	0	0	4	٦٤-٦٠
65-69	3	0	0	0	1	2	٦٩-٦٥
70-74	0	0	0	0	0	0	٧٤-٧٠
75+	0	0	0	0	0	0	+٧٥
Not Stated	0	0	0	0	0	0	غير مبيّن
Total	1,479	0	1	5	149	1,324	المجموع
Percentage	100.0	0.0	0.1	0.3	10.1	89.5	النسبة

عقود الزواج حسب عدد الزوجات بالعصمة وفئة عمر الزوج  
**MARRIAGES BY NUMBER OF WIVES AND HUSBAND'S AGE GROUP**  
**2012**  
 المجموع Total

Table No. (12-3)

جدول رقم (٣-١٢)

Age Group of Husband in Years	عدد الزوجات بالعصمة Number of Wives						فئات عمر الزوج بالسنوات
	المجموع Total	غير مبين Not Stated	3	2	1	لا يوجد None	
-20	71	0	0	0	0	71	٢٠-
20-24	963	0	0	0	5	958	٢٤-٢٠
25-29	1,214	0	0	0	30	1,184	٢٩-٢٥
30-34	678	0	1	2	64	611	٣٤-٣٠
35-39	256	0	0	2	70	184	٣٩-٣٥
40-44	145	0	1	2	54	88	٤٤-٤٠
45-49	104	0	2	5	42	55	٤٩-٤٥
50-54	55	0	1	0	28	26	٥٤-٥٠
55-59	21	0	0	1	10	10	٥٩-٥٥
60-64	13	0	0	0	4	9	٦٤-٦٠
65-69	5	0	0	0	1	4	٦٩-٦٥
70-74	4	0	0	1	3	0	٧٤-٧٠
75+	3	0	0	0	1	2	+٧٥
Not Stated	0	0	0	0	0	0	غير مبين
Total	3,532	0	5	13	312	3,202	المجموع
Percentage	100.0	0.0	0.1	0.4	8.8	90.7	النسبة

عقود الزواج حسب الحالة الزوجية للزوج وفئة عمر الزوج  
**MARRIAGE BY HUSBAND MARITAL STATUS AND AGE GROUP**  
**2012**  
 قطريون Qataris

Table No. (13-1)

جدول رقم (١٣-١)

Age Group of Wife (in Years)	Marital Status الحالة الزوجية						فئات عمر الزوج (بالسنوات)
	المجموع Total	غير مبيّن Not Stated	أرمل Widowed	مطلق Divorced	متزوج Married	لم يسبق له الزواج Never Marr.	
-20	55	0	0	1	0	54	٢٠-
20-24	716	0	0	44	4	668	٢٤-٢٠
25-29	678	0	0	107	19	552	٢٩-٢٥
30-34	301	0	1	81	29	190	٣٤-٣٠
35-39	110	0	1	40	32	37	٣٩-٣٥
40-44	76	0	0	26	30	20	٤٤-٤٠
45-49	62	0	4	18	31	9	٤٩-٤٥
50-54	25	0	2	9	12	2	٥٤-٥٠
55-59	12	0	2	1	9	0	٥٩-٥٥
60-64	9	0	1	4	4	0	٦٤-٦٠
65-69	2	0	1	1	0	0	٦٩-٦٥
70-74	4	0	0	0	4	0	٧٤-٧٠
75+	3	0	2	0	1	0	+٧٥
Not Stated	0	0	0	0	0	0	غير مبيّن
Total	2,053	0	14	332	175	1,532	المجموع
Percentage	100.0	0.0	0.7	16.2	8.5	74.6	النسبة

عقود الزواج حسب الحالة الزوجية للزوج وفئة عمر الزوج  
**MARRIAGE BY HUSBAND MARITAL STATUS AND AGE GROUP**  
**2012**  
 غير قطريين Non-Qataris

Table No. (13-2)

جدول رقم (٢-١٣)

Age Group of Wife (in Years)	Marital Status الحالة الزوجية						فئات عمر الزوج (بالسنوات)
	المجموع Total	غير مبيّن Not Stated	أرمل Widowed	مطلق Divorced	متزوج Married	لم يسبق له الزواج Never Marr.	
-20	16	0	0	0	0	16	٢٠-
20-24	247	0	0	3	1	243	٢٤-٢٠
25-29	536	0	1	28	11	496	٢٩-٢٥
30-34	377	0	0	45	38	294	٣٤-٣٠
35-39	146	0	2	27	40	77	٣٩-٣٥
40-44	69	0	1	17	27	24	٤٤-٤٠
45-49	42	0	3	11	18	10	٤٩-٤٥
50-54	30	0	1	9	17	3	٥٤-٥٠
55-59	9	0	1	5	2	1	٥٩-٥٥
60-64	4	0	1	3	0	0	٦٤-٦٠
65-69	3	0	0	2	1	0	٦٩-٦٥
70-74	0	0	0	0	0	0	٧٤-٧٠
75+	0	0	0	0	0	0	+٧٥
Not Stated	0	0	0	0	0	0	غير مبيّن
Total	1,479	0	10	150	155	1,164	المجموع
Percentage	100.0	0.0	0.7	10.1	10.5	78.7	النسبة

عقود الزواج حسب الحالة الزوجية للزوج وفئة عمر الزوج  
**MARRIAGE BY HUSBAND MARITAL STATUS AND AGE GROUP**  
**2012**  
 Total المجموع

Table No. (13-3)

جدول رقم (١٣-٣)

Age Group of Wife (in Years)	Marital Status الحالة الزوجية						فئات عمر الزوج (بالسنوات)
	المجموع Total	غير مبيّن Not Stated	أرمل Widowed	مطلق Divorced	متزوج Married	لم يسبق له الزواج Never Marr.	
-20	71	0	0	1	0	70	٢٠-
20-24	963	0	0	47	5	911	٢٤-٢٠
25-29	1,214	0	1	135	30	1,048	٢٩-٢٥
30-34	678	0	1	126	67	484	٣٤-٣٠
35-39	256	0	3	67	72	114	٣٩-٣٥
40-44	145	0	1	43	57	44	٤٤-٤٠
45-49	104	0	7	29	49	19	٤٩-٤٥
50-54	55	0	3	18	29	5	٥٤-٥٠
55-59	21	0	3	6	11	1	٥٩-٥٥
60-64	13	0	2	7	4	0	٦٤-٦٠
65-69	5	0	1	3	1	0	٦٩-٦٥
70-74	4	0	0	0	4	0	٧٤-٧٠
75+	3	0	2	0	1	0	+٧٥
Not Stated	0	0	0	0	0	0	غير مبيّن
Total	3,532	0	24	482	330	2,696	المجموع
Percentage	100.0	0.0	0.7	13.6	9.3	76.3	النسبة

عقود الزواج حسب الحالة الزوجية للزوجة وفئة عمرها  
**MARRIAGE BY WIFE MARITAL STATUS AND AGE GROUP**  
**2012**  
 قطريات Qataris

Table No. (14-1)

جدول رقم (١٤-١)

Age Group of Wife in Years	Marital Status الحالة الزوجية					فئات عمر الزوجة بالسنوات
	المجموع Total	غير مبين Not Stated	أرمله Widowed	مطلقه Divorced	بكر Never-Mar.	
-20	491	0	0	12	479	٢٠-
20-24	892	0	5	99	788	٢٤-٢٠
25-29	381	0	3	91	287	٢٩-٢٥
30-34	163	0	2	69	92	٣٤-٣٠
35-39	80	0	1	46	33	٣٩-٣٥
40-44	29	0	1	21	7	٤٤-٤٠
45-49	19	0	0	13	6	٤٩-٤٥
50-54	10	0	1	7	2	٥٤-٥٠
55-59	2	0	0	2	0	٥٩-٥٥
60+	0	0	0	0	0	+٦٠
Not Stated	0	0	0	0	0	غير مبين
Total	2,067	0	13	360	1,694	المجموع
Percentage	100.0	0.0	0.6	17.4	82.0	النسبة

عقود الزواج حسب الحالة الزوجية للزوجة وفئة عمرها  
**MARRIAGE BY WIFE MARITAL STATUS AND AGE GROUP**  
**2012**  
 غير قطريات Non-Qataris

Table No. (14-2)

جدول رقم (٢٠١٤)

Age Group of Wife in Years	Marital Status الحالة الزوجية					فئات عمر الزوجة بالسنوات
	المجموع Total	غير مبين Not Stated	أرمله Widowed	مطلقه Divorced	بكر Never-Mar.	
-20	196	0	0	2	194	٢٠-
20-24	467	0	1	20	446	٢٤-٢٠
25-29	417	0	3	56	358	٢٩-٢٥
30-34	208	0	5	53	150	٣٤-٣٠
35-39	101	0	1	37	63	٣٩-٣٥
40-44	43	0	3	18	22	٤٤-٤٠
45-49	21	0	4	9	8	٤٩-٤٥
50-54	9	0	3	5	1	٥٤-٥٠
55-59	1	0	0	1	0	٥٩-٥٥
60+	2	0	0	2	0	+٦٠
Not Stated	0	0	0	0	0	غير مبين
Total	1,465	0	20	203	1,242	المجموع
Percentage	100.0	0.0	1.4	13.9	84.8	النسبة



عقود الزواج حسب الحالة الزوجية للزوجة وفئة عمرها  
**MARRIAGE BY WIFE MARITAL STATUS AND AGE GROUP**  
**2012**  
 المجموع Total

Table No. (14-3)

جدول رقم (٣-١٤)

Age Group of Wife in Years	Marital Status الحالة الزوجية					فئات عمر الزوجة بالسنوات
	المجموع Total	غير مبيّن Not Stated	أرملة Widowed	مطلقة Divorced	بكر Never-Mar.	
-20	687	0	0	14	673	٢٠-
20-24	1,359	0	6	119	1,234	٢٤-٢٠
25-29	798	0	6	147	645	٢٩-٢٥
30-34	371	0	7	122	242	٣٤-٣٠
35-39	181	0	2	83	96	٣٩-٣٥
40-44	72	0	4	39	29	٤٤-٤٠
45-49	40	0	4	22	14	٤٩-٤٥
50-54	19	0	4	12	3	٥٤-٥٠
55-59	3	0	0	3	0	٥٩-٥٥
60+	2	0	0	2	0	+٦٠
Not Stated	0	0	0	0	0	غير مبيّن
Total	3,532	0	33	563	2,936	المجموع
Percentage	100.0	0.0	0.9	15.9	83.1	النسبة

عقود الزواج الأول للزوج والزوجة حسب العمر  
FIRST MARRIAGES OF HUSBAND AND WIFE BY AGE  
2012  
قطريون Qataris

Table No. (15-1)

جدول رقم (١٥-١)

Age Group	النسبة Percentage	المجموع Total	الزوجة Wife	الزوج Husband	العمر بالسنوات
15	0.5	16	16	0	١٥
16	1.4	45	44	1	١٦
17	2.7	87	86	1	١٧
18	4.4	142	133	9	١٨
19	7.1	227	184	43	١٩
20	7.1	228	154	74	٢٠
21	9.8	316	199	117	٢١
22	9.2	294	163	131	٢٢
23	9.7	311	148	163	٢٣
24	9.6	307	124	183	٢٤
25-29	26.1	839	287	552	٢٩-٢٥
30-34	8.8	282	92	190	٣٤-٣٠
35-39	2.2	70	33	37	٣٩-٣٥
40-44	0.8	27	7	20	٤٤-٤٠
45-49	0.5	15	6	9	٤٩-٤٥
50-54	0.1	4	2	2	٥٤-٥٠
55+	0.0	0	0	0	+٥٥
Not Stated	0.0	0	0	0	غير مبيّن
Total	100.0	3,210	1,678	1,532	المجموع

عقود الزواج الأول للزوج والزوجة حسب العمر  
FIRST MARRIAGES OF HUSBAND AND WIFE BY AGE  
2012  
غير قطريين Non-Qataris

Table No. (15-2)

جدول رقم (٢-١٥)

Age Group	النسبة Percentage	المجموع Total	الزوجة Wife	الزوج Husband	العمر بالسنوات
15	0.5	7	7	0	١٥
16	1.4	20	20	0	١٦
17	2.7	26	26	0	١٧
18	4.4	67	64	3	١٨
19	7.1	86	73	13	١٩
20	7.1	99	80	19	٢٠
21	9.8	106	80	26	٢١
22	9.2	155	98	57	٢٢
23	9.7	148	86	62	٢٣
24	9.6	181	102	79	٢٤
25-29	26.1	854	358	496	٢٩-٢٥
30-34	8.8	444	150	294	٣٤-٣٠
35-39	2.2	140	63	77	٣٩-٣٥
40-44	0.8	46	22	24	٤٤-٤٠
45-49	0.5	18	8	10	٤٩-٤٥
50-54	0.1	4	1	3	٥٤-٥٠
55+	0.0	1	0	1	+٥٥
Not Stated	0.0	0	0	0	غير مبين
Total	100.0	2,402	1,238	1,164	المجموع

عقود الزواج الأول للزوج والزوجة حسب العمر  
**FIRST MARRIAGES OF HUSBAND AND WIFE BY AGE**  
**2012**  
 Total المجموع

Table No. (15-3)

جدول رقم (١٥-٣)

Age Group	النسبة Percentage	المجموع Total	الزوجة Wife	الزوج Husband	العمر بالسنوات
15	0.5	23	23	0	١٥
16	1.4	65	64	1	١٦
17	2.7	113	112	1	١٧
18	4.4	209	197	12	١٨
19	7.1	313	257	56	١٩
20	7.1	327	234	93	٢٠
21	9.8	422	279	143	٢١
22	9.2	449	261	188	٢٢
23	9.7	459	234	225	٢٣
24	9.6	488	226	262	٢٤
25-29	26.1	1,693	645	1,048	٢٩-٢٥
30-34	8.8	726	242	484	٣٤-٣٠
35-39	2.2	210	96	114	٣٩-٣٥
40-44	0.8	73	29	44	٤٤-٤٠
45-49	0.5	33	14	19	٤٩-٤٥
50-54	0.1	8	3	5	٥٤-٥٠
55+	0.0	1	0	1	+٥٥
Not Stated	0.0	0	0	0	غير مبين
Total	100.0	5,612	2,916	2,696	المجموع

عقود الزواج حسب الحالة التعليمية للزوجة والزوج  
**MARRIAGES BY EDUCATIONAL STATUS OF WIFE AND HUSBAND**  
**2012**  
 قطريون Qataris

Table No. (16-1)

جدول رقم (١٦-١)

Educational Status of Husband	النسبة للزوج Percentage of husband	الحالة التعليمية للزوجة Educational Status of Wife									الحالة التعليمية للزوج
		المجموع Total	غير مبيّن Not Stated	جامعية فما فوق Univ & Above	ما قبل الجامعة Pre University	ثانوية Secondary	إعدادية Preparatory	إبتدائية Primary	تقرا وتكتب Read and Write	أمية Illiterate	
Illiterate	0.7	14	0	1	0	2	2	2	3	4	أمية
Read and Write	0.3	7	0	0	0	4	2	1	0	0	يقرأ و يكتب
Primary	8.6	176	0	23	4	88	38	17	4	2	إبتدائي
Preparatory	12.2	251	2	40	2	147	43	15	0	2	إعدادي
Secondary	45.7	939	1	153	10	642	105	22	4	2	ثانوي
Pre University	3.5	71	0	25	1	42	2	0	1	0	ما قبل الجامعة
Univ & Above	28.8	592	2	236	4	324	22	4	0	0	جامعي فما فوق
Not stated	0.1	3	0	0	1	1	0	1	0	0	غير مبيّن
<b>Total</b>	<b>100.0</b>	<b>2,053</b>	<b>5</b>	<b>478</b>	<b>22</b>	<b>1,250</b>	<b>214</b>	<b>62</b>	<b>12</b>	<b>10</b>	<b>المجموع</b>
<b>Percentage of Wife</b>		<b>100.0</b>	<b>0.2</b>	<b>23.3</b>	<b>1.1</b>	<b>60.9</b>	<b>10.4</b>	<b>3.0</b>	<b>0.6</b>	<b>0.5</b>	<b>النسبة للزوجة</b>

عقود الزواج حسب الحالة التعليمية للزوجة والزوج  
**MARRIAGES BY EDUCATIONAL STATUS OF WIFE AND HUSBAND**  
**2012**  
 غير قطريين Non-Qataris

Table No. (16-2)

جدول رقم (٢-١٦)

Educational Status of Husband	النسبة للزوج Percentage of husband	الحالة التعليمية للزوجة Educational Status of Wife									الحالة التعليمية للزوج
		المجموع Total	غير مبيّن Not Stated	جامعية فما فوق Univ & Above	ما قبل الجامعة Pre University	ثانوية Secondary	إعدادية Preparatory	إبتدائية Primary	تقرأ وتكتب Read and Write	أمية Illiterate	
Illiterate	0.7	11	0	2	0	1	1	1	3	3	أمية
Read and Write	0.8	12	0	0	0	4	0	3	2	3	يقرأ و يكتب
Primary	5.8	86	0	12	2	35	13	19	1	4	إبتدائي
Preparatory	9.8	145	1	17	11	63	27	20	2	4	إعدادي
Secondary	31.4	464	0	116	15	250	55	20	3	5	ثانوي
Pre University	6.8	101	0	37	11	48	3	1	1	0	ما قبل الجامعة
Univ & Above	44.5	658	1	423	35	186	10	2	0	1	جامعي فما فوق
Not stated	0.1	2	0	1	0	0	0	0	1	0	غير مبيّن
<b>Total</b>	<b>100.0</b>	<b>1,479</b>	<b>2</b>	<b>608</b>	<b>74</b>	<b>587</b>	<b>109</b>	<b>66</b>	<b>13</b>	<b>20</b>	<b>المجموع</b>
<b>Percentage of Wife</b>		<b>100.0</b>	<b>0.1</b>	<b>41.1</b>	<b>5.0</b>	<b>39.7</b>	<b>7.4</b>	<b>4.5</b>	<b>0.9</b>	<b>1.4</b>	<b>النسبة للزوجة</b>

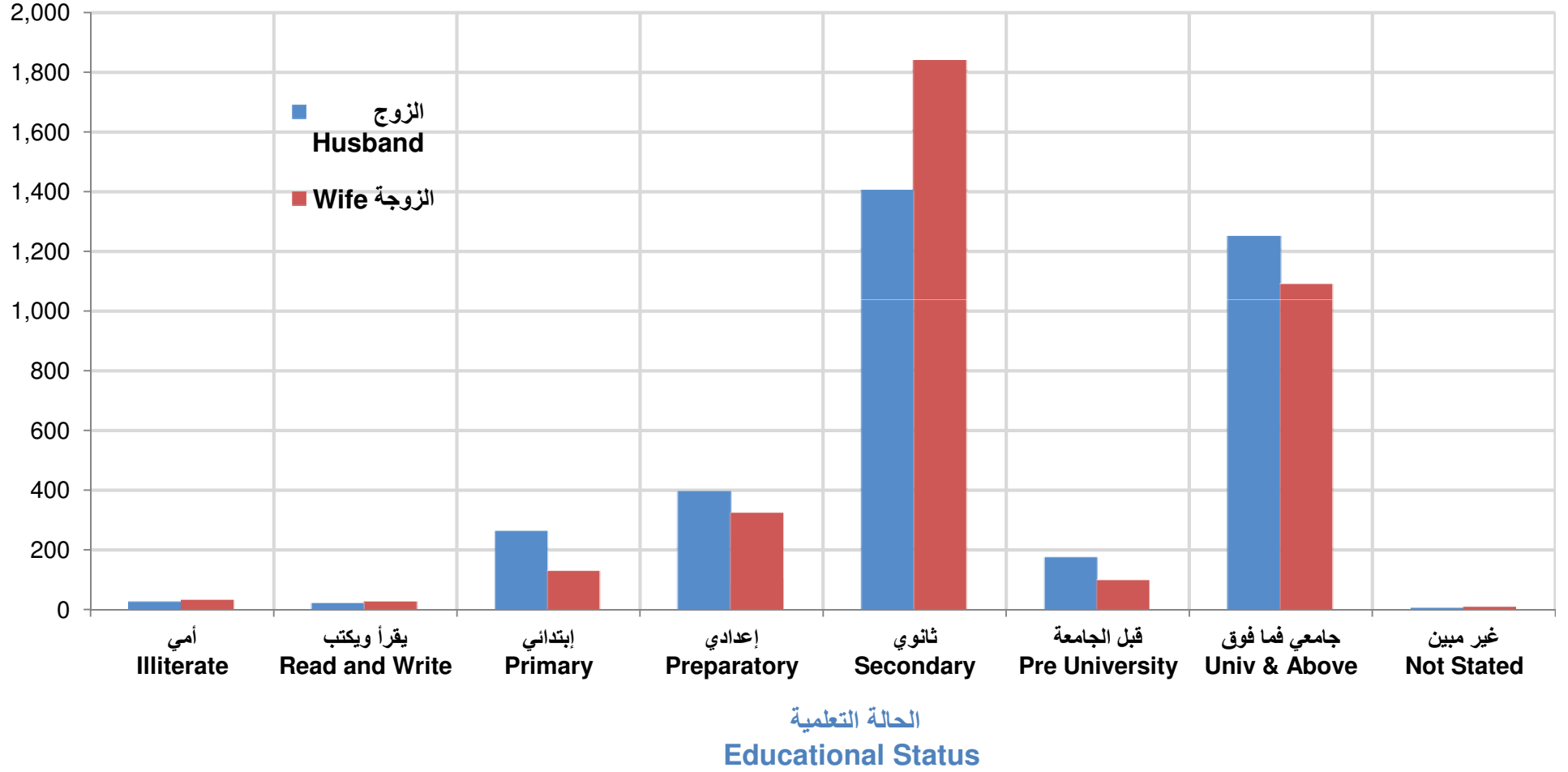
عقود الزواج حسب الحالة التعليمية للزوجة والزوج  
**MARRIAGES BY EDUCATIONAL STATUS OF WIFE AND HUSBAND**  
**2012**  
 المجموع Total

Table No. (16-3)

جدول رقم (٣-١٦)

Educational Status of Husband	النسبة للزوج Percentage of husband	الحالة التعليمية للزوجة Educational Status of Wife									الحالة التعليمية للزوج
		المجموع Total	غير مبين Not Stated	جامعية فما فوق Univ & Above	ما قبل الجامعة Pre University	ثانوية Secondary	إعدادية Preparatory	إبتدائية Primary	تقرا وتكتب Read and Write	أمية Illiterate	
Illiterate	0.7	25	0	3	0	3	3	3	6	7	أمية
Read and Write	0.5	19	0	0	0	8	2	4	2	3	يقرأ و يكتب
Primary	7.4	262	0	35	6	123	51	36	5	6	إبتدائي
Preparatory	11.2	396	3	57	13	210	70	35	2	6	إعدادي
Secondary	39.7	1,403	1	269	25	892	160	42	7	7	ثانوي
Pre University	4.9	172	0	62	12	90	5	1	2	0	ما قبل الجامعة
Univ & Above	35.4	1,250	3	659	39	510	32	6	0	1	جامعي فما فوق
Not stated	0.1	5	0	1	1	1	0	1	1	0	غير مبين
<b>Total</b>	<b>100.0</b>	<b>3,532</b>	<b>7</b>	<b>1,086</b>	<b>96</b>	<b>1,837</b>	<b>323</b>	<b>128</b>	<b>25</b>	<b>30</b>	<b>المجموع</b>
<b>Percentage of Wife</b>		<b>100.0</b>	<b>0.2</b>	<b>30.7</b>	<b>2.7</b>	<b>52.0</b>	<b>9.1</b>	<b>3.6</b>	<b>0.7</b>	<b>0.8</b>	<b>النسبة للزوجة</b>

عقود الزواج حسب الحالة التعليمية للزوجة والزوج  
**MARRIAGES BY EDUCATIONAL STATUS OF WIFE AND HUSBAND**  
**2012**



شكل رقم (7) Graph No. (7)



عقود الزواج حسب مهنة الزوجة والزوج  
MARRIAGES BY WIFE AND HUSBAND OCCUPATION  
2012  
قطريون Qataris

Table No. (17-1)

جدول رقم (١٧-١)

Occupation of Husband	مهنة الزوجة Occupation of Wife													مهنة الزوج
	المجموع العام G.Total	بدون مهنة (١) .No Occup (١)	المجموع Total	الأفراد الذين لم يصنفوا حسب المهنة Not Known	المهن العادية ELEMENTARY OCCUPATIONS	مشغلو الآلات والمعدات ومجموعها PLANT AND MACHINE OPERATORS AND ASSEMBLERS	العاملون في الحرف وما إليها من المهن CRAFT AND RELATED TRADES WORKERS	العمال المهرة في الزراعة وصيد الأسماك SKILLED AGRICULTURAL AND FISHERY WORKERS	العاملون في الخدمات والباعة في المحلات التجارية والأسواق SERVICE WORKERS AND SHOP AND MARKET SALES WO	الكتبة CLERKS	الفنيون والاختصاصيون المساعدون TECHNICIANS AND ASSOCIATE PROFESSIONALS	الاختصاصيون PROFESSIONALS	المشروعون وموظفو الإدارة العليا والمديرون LEGISLATORS, SENIOR OFFICIALS AND MANAGERS	
LEGISLATORS, SENIOR OFFICIALS AND MANAGERS	437	240	197	0	0	0	0	0	1	72	90	28	6	المشروعون وموظفو الإدارة العليا والمديرون
PROFESSIONALS	91	48	43	0	0	0	0	0	0	12	18	13	0	الاختصاصيون
TECHNICIANS AND ASSOCIATE PROFESSIONALS	193	116	77	0	0	0	0	0	1	34	24	16	2	الفنيون والاختصاصيون المساعدون
CLERKS	989	568	421	0	1	0	0	0	4	255	97	61	3	الكتبة
SERVICE WORKERS AND SHOP AND MARKET SALES WORKERS	111	59	52	0	0	0	0	0	1	37	6	8	0	العاملون في الخدمات والباعة في المحلات التجارية والأسواق
SKILLED AGRICULTURAL AND FISHERY WORKERS	0	0	0	0	0	0	0	0	0	0	0	0	0	العمال المهرة في الزراعة وصيد الأسماك
CRAFT AND RELATED TRADES WORKERS	1	1	0	0	0	0	0	0	0	0	0	0	0	العاملون في الحرف وما إليها من المهن
PLANT AND MACHINE OPERATORS AND ASSEMBLERS	6	3	3	0	0	0	0	0	0	2	1	0	0	مشغلو الآلات والمعدات ومجموعها
ELEMENTARY OCCUPATIONS	86	50	36	0	0	0	0	0	1	21	8	6	0	المهن العادية
Not Known	0	0	0	0	0	0	0	0	0	0	0	0	0	الأفراد الذين لم يصنفوا حسب المهنة
<b>Total</b>	<b>1,914</b>	<b>1,085</b>	<b>829</b>	<b>0</b>	<b>1</b>	<b>0</b>	<b>0</b>	<b>0</b>	<b>8</b>	<b>433</b>	<b>244</b>	<b>132</b>	<b>11</b>	<b>المجموع</b>
No Occup. (1)	139	107	32	0	2	0	0	0	0	19	4	7	0	بدون مهنة (١)
<b>Grand Total</b>	<b>2,053</b>	<b>1,192</b>	<b>861</b>	<b>0</b>	<b>3</b>	<b>0</b>	<b>0</b>	<b>0</b>	<b>8</b>	<b>452</b>	<b>248</b>	<b>139</b>	<b>11</b>	<b>المجموع العام</b>

(1) INCLUDING THOSE WHO ARE SEEKING WORK AND UNECONOMICALLY ACTIVE

(١) تشمل الأشخاص الذين يبحثون عن عمل وغير النشيطين إقتصاديا

عقود الزواج حسب مهنة الزوجة والزوج  
MARRIAGES BY WIFE AND HUSBAND OCCUPATION  
2012  
غير قطريين Non-Qataris

Table No. (17-2)

جدول رقم (١٧-٢)

Occupation of Husband	Occupation of Wife مهنة الزوجة													مهنة الزوج
	المجموع العام G.Total	بدون مهنة (١) .No Occup (١)	المجموع Total	الأفراد الذين لم يصنفوا حسب المهنة Not Known	المهن العادية ELEMENTARY OCCUPATIONS	مشغلو الآلات والمعدات ومجموعها PLANT AND MACHINE OPERATORS AND ASSEMBLERS	العاملون في الحرف وما إليها من المهن CRAFT AND RELATED TRADES WORKERS	العمال المهرة في الزراعة وصيد الأسماك SKILLED AGRICULTURAL AND FISHERY WORKERS	العاملون في الخدمات والباعة في المحلات التجارية والأسواق SERVICE WORKERS AND SHOP AND MARKET SALES WO	الكتبة CLERKS	الفنيون والاختصاصيون المساعدون TECHNICIANS AND ASSOCIATE PROFESSIONALS	الاختصاصيون PROFESSIONALS	المشروعون وموظفو الإدارة العليا والمديرون LEGISLATORS, SENIOR OFFICIALS AND MANAGERS	
LEGISLATORS, SENIOR OFFICIALS AND MANAGERS	270	94	176	0	3	0	0	0	16	33	84	32	8	المشروعون وموظفو الإدارة العليا والمديرون
PROFESSIONALS	294	126	168	0	1	0	0	0	17	23	58	63	6	الاختصاصيون
TECHNICIANS AND ASSOCIATE PROFESSIONALS	191	88	103	0	3	0	0	0	12	26	31	31	0	الفنيون والاختصاصيون المساعدون
CLERKS	391	227	164	0	3	0	0	0	19	61	44	34	3	الكتبة
SERVICE WORKERS AND SHOP AND MARKET SALES WORKERS	166	94	72	0	1	0	2	0	19	20	8	21	1	العاملون في الخدمات والباعة في المحلات التجارية والأسواق
SKILLED AGRICULTURAL AND FISHERY WORKERS	0	0	0	0	0	0	0	0	0	0	0	0	0	العمال المهرة في الزراعة وصيد الأسماك
CRAFT AND RELATED TRADES WORKERS	18	11	7	0	1	0	0	0	1	2	0	1	2	العاملون في الحرف وما إليها من المهن
PLANT AND MACHINE OPERATORS AND ASSEMBLERS	34	23	11	0	3	0	0	0	3	0	1	3	1	مشغلو الآلات والمعدات ومجموعها
ELEMENTARY OCCUPATIONS	48	32	16	0	0	0	2	0	6	3	4	1	0	المهن العادية
Not Known	0	0	0	0	0	0	0	0	0	0	0	0	0	الأفراد الذين لم يصنفوا حسب المهنة
<b>Total</b>	<b>1,412</b>	<b>695</b>	<b>717</b>	<b>0</b>	<b>15</b>	<b>0</b>	<b>4</b>	<b>0</b>	<b>93</b>	<b>168</b>	<b>230</b>	<b>186</b>	<b>21</b>	<b>المجموع</b>
No Occup. (1)	67	46	21	0	0	0	0	0	2	9	4	5	1	بدون مهنة (١)
<b>Grand Total</b>	<b>1,479</b>	<b>741</b>	<b>738</b>	<b>0</b>	<b>15</b>	<b>0</b>	<b>4</b>	<b>0</b>	<b>95</b>	<b>177</b>	<b>234</b>	<b>191</b>	<b>22</b>	<b>المجموع العام</b>

(1) INCLUDING THOSE WHO ARE SEEKING WORK AND UNECONOMICALLY ACTIVE

(١) تشمل الأشخاص الذين يبحثون عن عمل وغير النشيطين إقتصاديا

عقود الزواج حسب مهنة الزوجة والزوج  
MARRIAGES BY WIFE AND HUSBAND OCCUPATION  
2012  
المجموع Total

Table No. (17-3)

جدول رقم (١٧-٣)

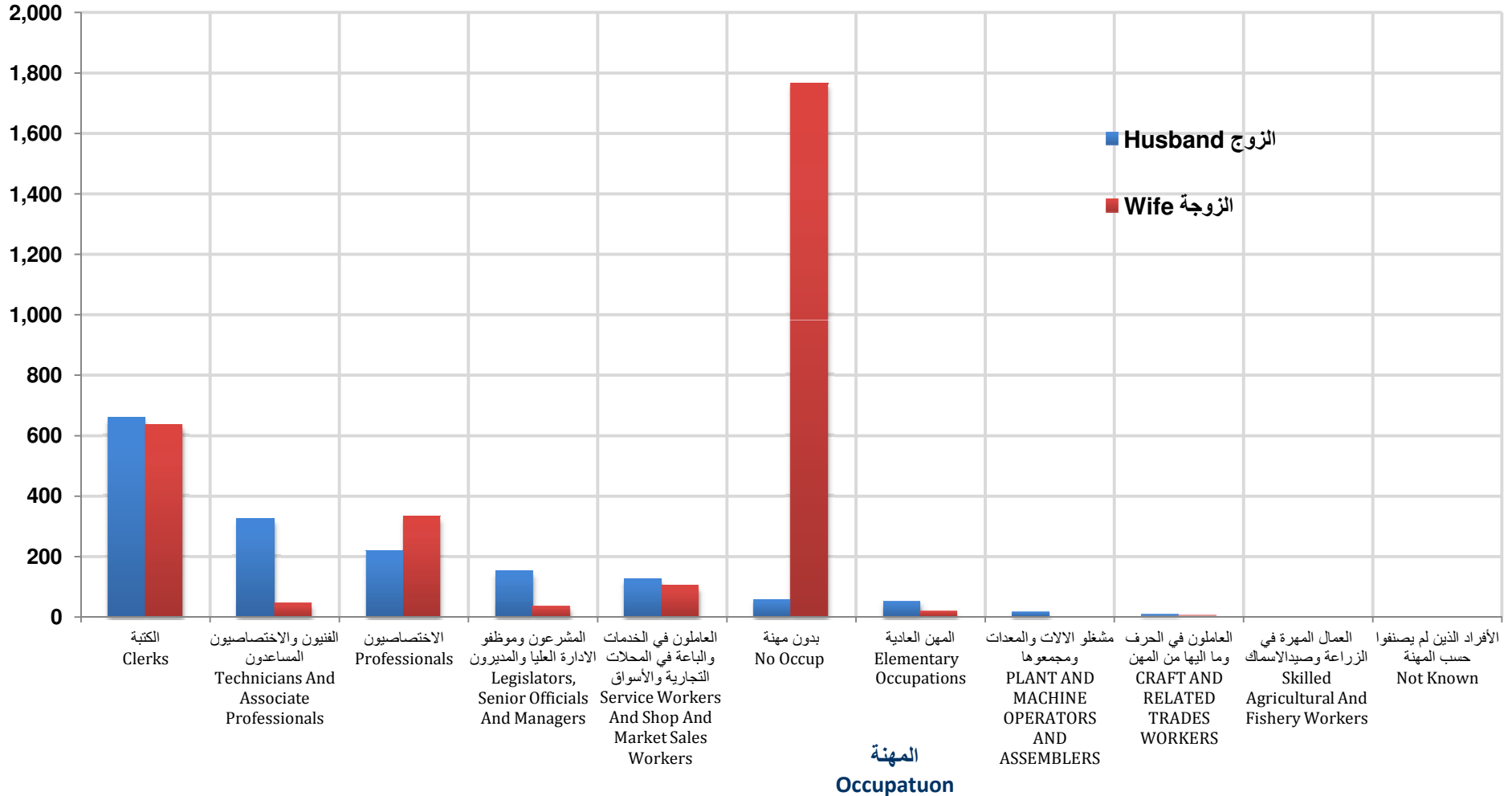
Occupation of Husband	مهنة الزوجة Occupation of Wife													مهنة الزوج
	المجموع العام G.Total	بدون مهنة (١) .No Occup (١)	المجموع Total	الأفراد الذين لم يصنفوا حسب المهنة Not Known	المهن العادية ELEMENTARY OCCUPATIONS	مشغلو الآلات والمعدات ومجموعها PLANT AND MACHINE OPERATORS AND ASSEMBLERS	العاملون في الحرف وما إليها من المهن CRAFT AND RELATED TRADES WORKERS	العمال المهرة في الزراعة وصيد الأسماك SKILLED AGRICULTURAL AND FISHERY WORKERS	العاملون في الخدمات والباعة في المحلات التجارية والأسواق SERVICE WORKERS AND SHOP AND MARKET SALES WO	الكتبة CLERKS	الفنيون والاختصاصيون المساعدون TECHNICIANS AND ASSOCIATE PROFESSIONALS	الاختصاصيون PROFESSIONALS	المشروعون وموظفو الإدارة العليا والمديرون LEGISLATORS, SENIOR OFFICIALS AND MANAGERS	
LEGISLATORS, SENIOR OFFICIALS AND MANAGERS	707	334	373	0	3	0	0	0	17	105	174	60	14	المشروعون وموظفو الإدارة العليا والمديرون
PROFESSIONALS	385	174	211	0	1	0	0	0	17	35	76	76	6	الاختصاصيون
TECHNICIANS AND ASSOCIATE PROFESSIONALS	384	204	180	0	3	0	0	0	13	60	55	47	2	الفنيون والاختصاصيون المساعدون
CLERKS	1,380	795	585	0	4	0	0	0	23	316	141	95	6	الكتبة
SERVICE WORKERS AND SHOP AND MARKET SALES WORKERS	277	153	124	0	1	0	2	0	20	57	14	29	1	العاملون في الخدمات والباعة في المحلات التجارية والأسواق
SKILLED AGRICULTURAL AND FISHERY WORKERS	0	0	0	0	0	0	0	0	0	0	0	0	0	العمال المهرة في الزراعة وصيد الأسماك
CRAFT AND RELATED TRADES WORKERS	19	12	7	0	1	0	0	0	1	2	0	1	2	العاملون في الحرف وما إليها من المهن
PLANT AND MACHINE OPERATORS AND ASSEMBLERS	40	26	14	0	3	0	0	0	3	2	2	3	1	مشغلو الآلات والمعدات ومجموعها
ELEMENTARY OCCUPATIONS	134	82	52	0	0	0	2	0	7	24	12	7	0	المهن العادية
Not Known	0	0	0	0	0	0	0	0	0	0	0	0	0	الأفراد الذين لم يصنفوا حسب المهنة
<b>Total</b>	<b>3,326</b>	<b>1,780</b>	<b>1,546</b>	<b>0</b>	<b>16</b>	<b>0</b>	<b>4</b>	<b>0</b>	<b>101</b>	<b>601</b>	<b>474</b>	<b>318</b>	<b>32</b>	<b>المجموع</b>
No Occup. (1)	206	153	53	0	2	0	0	0	2	28	8	12	1	بدون مهنة (١)
<b>Grand Total</b>	<b>3,532</b>	<b>1,933</b>	<b>1,599</b>	<b>0</b>	<b>18</b>	<b>0</b>	<b>4</b>	<b>0</b>	<b>103</b>	<b>629</b>	<b>482</b>	<b>330</b>	<b>33</b>	<b>المجموع العام</b>

(1) INCLUDING THOSE WHO ARE SEEKING WORK AND UNECONOMICALLY ACTIVE

(١) تشمل الأشخاص الذين يبحثون عن عمل وغير النشيطين إقتصادياً

عقود الزواج حسب مهنة الزوجة والزوج  
MARRIAGES BY WIFE AND HUSBAND OCCUPATION  
2012

الأعداد  
Number



شكل رقم (8) Graph No.

عقود الزواج للقطريين حسب صلة القرابة وفئة عمر الزوجة والزوج  
MARRIAGES FOR QATARIS ACCORDING TO THE RELATIONS,  
AGE GROUP OF WIFE AND HUSBAND

2012

Relation From First Class القرابة من الدرجة الأولى

Table No. (18-1)

جدول رقم (١٨-١)

Age Group of Husband in Years	Age Group of Wife in years فئة عمر الزوجة بالسنوات												فئات عمر الزوج بالسنوات
	المجموع Total	غير مبيّن Not Stated	60+	55-59	50-54	45-49	40-44	35-39	30-34	25-29	20-24	-20	
-20	36	0	0	0	0	0	0	0	1	0	8	27	٢٠-
20-24	264	0	0	0	0	0	0	0	0	5	132	127	٢٤-٢٠
25-29	159	0	0	0	0	0	0	2	2	29	82	44	٢٩-٢٥
30-34	40	0	0	0	0	0	0	0	7	11	14	8	٣٤-٣٠
35-39	6	0	0	0	0	0	0	2	0	3	1	0	٣٩-٣٥
40-44	4	0	0	0	0	0	0	1	1	2	0	0	٤٤-٤٠
45-49	1	0	0	0	0	0	0	1	0	0	0	0	٤٩-٤٥
50-54	0	0	0	0	0	0	0	0	0	0	0	0	٥٤-٥٠
55-59	0	0	0	0	0	0	0	0	0	0	0	0	٥٩-٥٥
60-64	0	0	0	0	0	0	0	0	0	0	0	0	٦٤-٦٠
65-69	0	0	0	0	0	0	0	0	0	0	0	0	٦٩-٦٥
70-74	0	0	0	0	0	0	0	0	0	0	0	0	٧٤-٧٠
75+	0	0	0	0	0	0	0	0	0	0	0	0	+٧٥
Not Stated	0	0	0	0	0	0	0	0	0	0	0	0	غير مبيّن
<b>Total</b>	<b>510</b>	<b>0</b>	<b>0</b>	<b>0</b>	<b>0</b>	<b>0</b>	<b>0</b>	<b>6</b>	<b>11</b>	<b>50</b>	<b>237</b>	<b>206</b>	<b>المجموع</b>

عقود الزواج للقطريين حسب صلة القرابة وفئة عمر الزوجة والزوج  
MARRIAGES FOR QATARIS ACCORDING TO THE RELATIONS,  
AGE GROUP OF WIFE AND HUSBAND

2012

Relation From Second Class القرابة من الدرجة الثانية

Table No. (18-2)

جدول رقم (٢-١٨)

Age Group of Husband in Years	Age Group of Wife in years فئة عمر الزوجة بالسنوات												فئات عمر الزوج بالسنوات
	المجموع Total	غير مبيّن Not Stated	60+	55-59	50-54	45-49	40-44	35-39	30-34	25-29	20-24	-20	
-20	9	0	0	0	0	0	0	0	0	0	1	8	٢٠-
20-24	179	0	0	0	0	0	0	0	1	9	94	75	٢٤-٢٠
25-29	145	0	0	0	0	0	1	1	6	33	76	28	٢٩-٢٥
30-34	56	0	0	0	0	0	0	1	8	25	17	5	٣٤-٣٠
35-39	23	0	0	0	0	0	1	2	4	10	5	1	٣٩-٣٥
40-44	5	0	0	0	0	0	0	1	3	1	0	0	٤٤-٤٠
45-49	12	0	0	0	0	0	1	7	1	1	2	0	٤٩-٤٥
50-54	8	0	0	0	2	1	1	1	1	1	1	0	٥٤-٥٠
55-59	1	0	0	0	0	0	0	1	0	0	0	0	٥٩-٥٥
60-64	2	0	0	0	0	0	1	1	0	0	0	0	٦٤-٦٠
65-69	1	0	0	0	0	1	0	0	0	0	0	0	٦٩-٦٥
70-74	0	0	0	0	0	0	0	0	0	0	0	0	٧٤-٧٠
75+	0	0	0	0	0	0	0	0	0	0	0	0	+٧٥
Not Stated	0	0	0	0	0	0	0	0	0	0	0	0	غير مبيّن
<b>Total</b>	<b>441</b>	<b>0</b>	<b>0</b>	<b>0</b>	<b>2</b>	<b>2</b>	<b>5</b>	<b>15</b>	<b>24</b>	<b>80</b>	<b>196</b>	<b>117</b>	<b>المجموع</b>

**عقود الزواج للقطريين حسب صلة القرابة وفئة عمر الزوجة والزوج**  
**MARRIAGES FOR QATARIS ACCORDING TO THE RELATIONS,**  
**AGE GROUP OF WIFE AND HUSBAND**  
**2012**  
**لا توجد صلة قرابة**

Table No. (18-3)

جدول رقم (٣-١٨)

Age Group of Husband in Years	Age Group of Wife in years فئة عمر الزوجة بالسنوات												فئات عمر الزوج بالسنوات
	المجموع Total	غير مبيّن Not Stated	60+	55-59	50-54	45-49	40-44	35-39	30-34	25-29	20-24	-20	
-20	10	0	0	0	0	0	0	0	0	0	1	9	٢٠-
20-24	273	0	0	0	0	1	1	1	3	11	160	96	٢٤-٢٠
25-29	374	0	0	0	0	0	1	3	6	100	210	54	٢٩-٢٥
30-34	205	0	0	2	0	0	3	8	39	78	69	6	٣٤-٣٠
35-39	81	0	0	0	1	3	1	13	26	21	13	3	٣٩-٣٥
40-44	67	0	0	0	0	2	7	14	27	13	4	0	٤٤-٤٠
45-49	49	0	0	0	1	3	4	10	21	6	4	0	٤٩-٤٥
50-54	17	0	0	0	0	2	3	6	2	3	1	0	٥٤-٥٠
55-59	11	0	0	0	0	1	1	2	2	4	1	0	٥٩-٥٥
60-64	7	0	0	0	1	1	1	2	1	1	0	0	٦٤-٦٠
65-69	1	0	0	0	1	0	0	0	0	0	0	0	٦٩-٦٥
70-74	4	0	0	0	1	2	0	1	0	0	0	0	٧٤-٧٠
75+	3	0	0	0	2	1	0	0	0	0	0	0	+٧٥
Not Stated	0	0	0	0	0	0	0	0	0	0	0	0	غير مبيّن
<b>Total</b>	<b>1,102</b>	<b>0</b>	<b>0</b>	<b>2</b>	<b>7</b>	<b>16</b>	<b>22</b>	<b>60</b>	<b>127</b>	<b>237</b>	<b>463</b>	<b>168</b>	<b>المجموع</b>

عقود الزواج حسب عدد أبناء الزوج وجنسية الزوج والزوجة  
Marriages by Number of Wife's Sons & Nationality of Husband & Wife  
2012

Table No. (19)

جدول رقم (١٩)

Nationality	Particulars	No. of Sons عدد الأبناء									البيان	الجنسية
		المجموع Total	غير مبيّن Not Stated	6 +	5	4	3	2	1	0		
Qatari Husband & Qatari Wife	No. of cases	1,792	0	57	29	20	31	34	70	1,551	عدد الحالات	الزوج قطري والزوجة قطرية
	No. of sons	953	0	497	145	80	93	68	70	0	عدد الأبناء	
Qatari Husband & Non- Qatari Wife	No. of cases	261	0	17	9	11	12	11	6	195	عدد الحالات	الزوج قطري والزوجة غير قطرية
	No. of sons	283	0	130	45	44	36	22	6	0	عدد الأبناء	
Non-Qatari Husband & Qatari Wife	No. of cases	275	0	9	6	6	7	5	6	236	عدد الحالات	الزوج غير قطري والزوجة قطرية
	No. of sons	157	0	66	30	24	21	10	6	0	عدد الأبناء	
Non-Qatari Husband & Non- Qatari Wife	No. of cases	1,204	0	19	14	16	38	51	39	1,027	عدد الحالات	الزوج غير قطري والزوجة غير قطرية
	No. of sons	537	0	148	70	64	114	102	39	0	عدد الأبناء	
<b>Total</b>	No. of cases	<b>3,532</b>	<b>0</b>	<b>102</b>	<b>58</b>	<b>53</b>	<b>88</b>	<b>101</b>	<b>121</b>	<b>3,009</b>	عدد الحالات	<b>المجموع</b>
	No. of sons	<b>1,930</b>	<b>0</b>	<b>841</b>	<b>290</b>	<b>212</b>	<b>264</b>	<b>202</b>	<b>121</b>	<b>0</b>	عدد الأبناء	



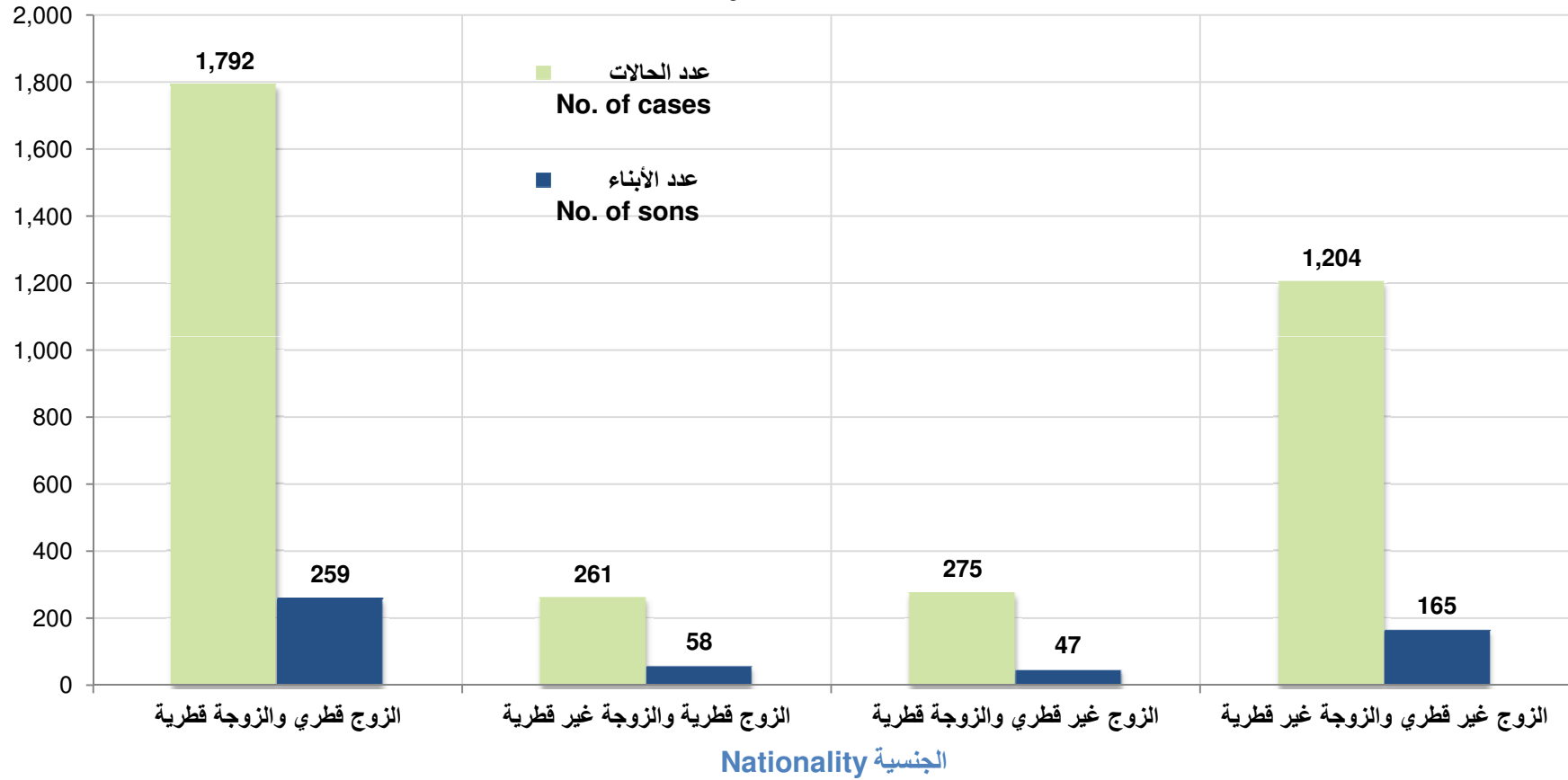
عقود الزواج حسب عدد أبناء الزوجة وجنسية الزوج والزوجة  
Marriages by Number of Wife's Sons & Nationality of Husband & Wife  
2012

Table No. (20)

جدول رقم (٢٠)

Nationality	Particulars	No. of Sons عدد الأبناء									البيان	الجنسية
		المجموع Total	غير مبيّن Not Stated	6 +	5	4	3	2	1	0		
Qatari Husband & Qatari Wife	No. of cases	1,792	0	9	7	8	10	19	45	1,694	عدد الحالات	الزوج قطري والزوجة قطرية
	No. of sons	259	0	79	35	32	30	38	45	0	عدد الأبناء	
Qatari Husband & Non- Qatari Wife	No. of cases	261	0	1	0	3	6	8	6	237	عدد الحالات	الزوج قطري والزوجة غير قطرية
	No. of sons	58	0	6	0	12	18	16	6	0	عدد الأبناء	
Non-Qatari Husband & Qatari Wife	No. of cases	275	0	2	2	1	1	5	8	256	عدد الحالات	الزوج غير قطري والزوجة قطرية
	No. of sons	47	0	12	10	4	3	10	8	0	عدد الأبناء	
Non-Qatari Husband & Non- Qatari Wife	No. of cases	1,204	0	3	4	2	17	16	29	1,133	عدد الحالات	الزوج غير قطري والزوجة غير قطرية
	No. of sons	165	0	25	20	8	51	32	29	0	عدد الأبناء	
<b>Total</b>	No. of cases	<b>3,532</b>	<b>0</b>	<b>15</b>	<b>13</b>	<b>14</b>	<b>34</b>	<b>48</b>	<b>88</b>	<b>3,320</b>	عدد الحالات	<b>المجموع</b>
	No. of sons	<b>529</b>	<b>0</b>	<b>122</b>	<b>65</b>	<b>56</b>	<b>102</b>	<b>96</b>	<b>88</b>	<b>0</b>	عدد الأبناء	

عقود الزواج حسب عدد أبناء الزوجة وجنسية الزوج والزوجة  
 Marriages by Number of Wife's Sons & Nationality of Husband & Wife  
 2012



شكل رقم (9) Graph No. (9)

الباب الثاني : الطلاق

**SECOND SECTION:  
DIVORCES**

معدل الطلاق العام حسب الجنسية والجنس لكل ألف من السكان (١٥ سنة فأكثر)  
**GENERAL DIVORCES RATE BY NATIOANLITY & SEX PER 1000 POPULATION**  
**(15 YEAR AD OVER)**  
**2003 - 2012**

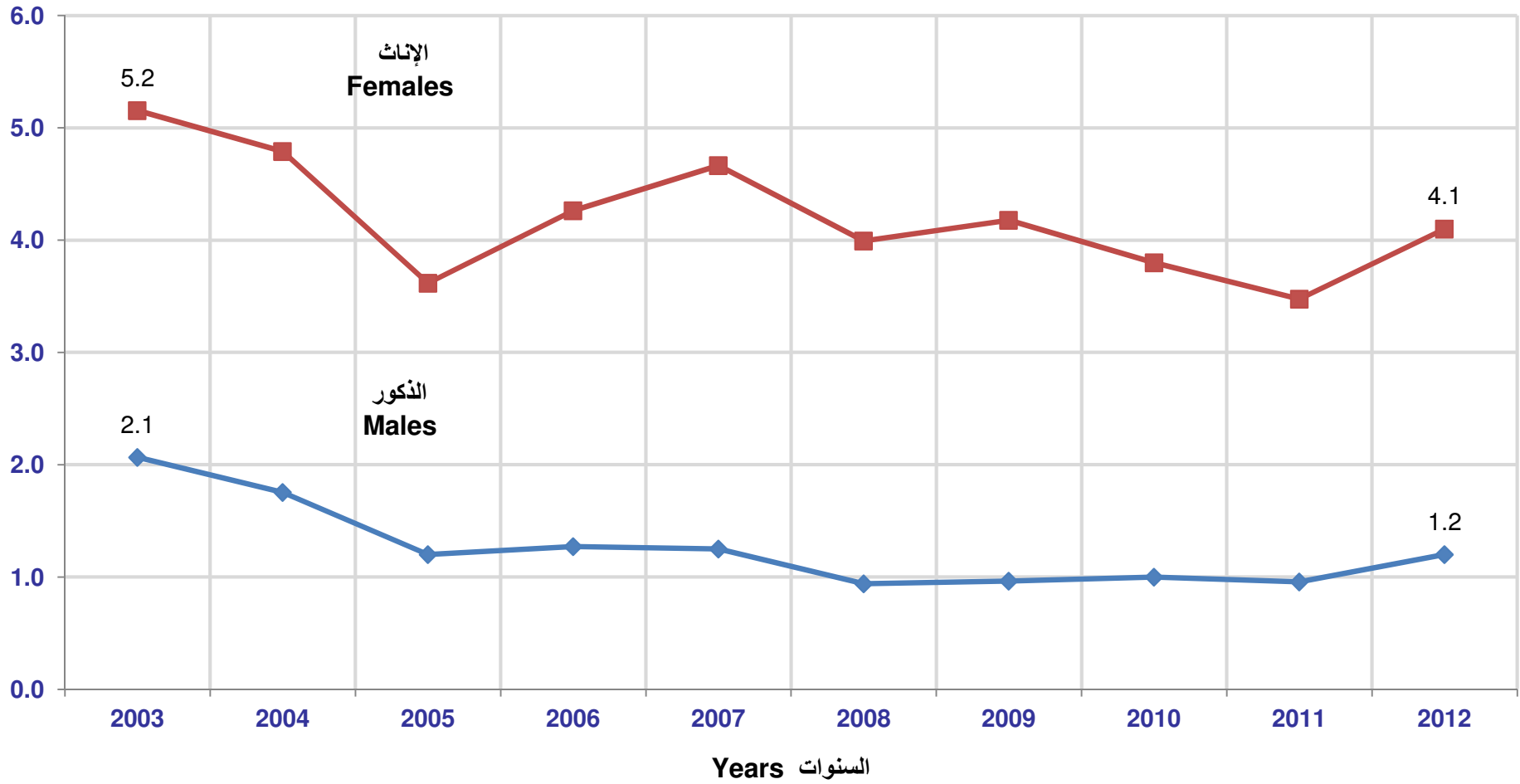
Table No. (21)

جدول رقم (٢١)

Year	Total المجموع				Non-Qataris غير قطريين				Qataris قطريون				السنة
	Females الإناث		Males الذكور		Females الإناث		Males الذكور		Females الإناث		Males الذكور		
	معدل الطلاق العام General Divorces Rates	إشهادات الطلاق Divorces	معدل الطلاق العام General Divorces Rates	إشهادات الطلاق Divorces	معدل الطلاق العام General Divorces Rates	إشهادات الطلاق Divorces	معدل الطلاق العام General Divorces Rates	إشهادات الطلاق Divorces	معدل الطلاق العام General Divorces Rates	إشهادات الطلاق Divorces	معدل الطلاق العام General Divorces Rates	إشهادات الطلاق Divorces	
2003	5.2	790	2.1	790	2.5	249	0.6	209	9.8	541	11.3	581	٢٠٠٣
2004	4.8	787	1.8	787	2.3	251	0.6	223	9.3	536	10.6	564	٢٠٠٤
2005	3.6	643	1.2	643	1.7	199	0.4	174	7.4	444	8.5	469	٢٠٠٥
2006	4.3	826	1.3	826	1.8	232	0.4	222	9.5	594	10.4	604	٢٠٠٦
2007	4.7	997	1.2	997	2.2	322	0.4	276	10.3	675	11.9	721	٢٠٠٧
2008	4.0	939	0.9	939	1.8	305	0.3	251	9.3	634	10.9	688	٢٠٠٨
2009	4.2	1,108	1.0	1,108	1.9	377	0.3	321	10.4	731	12.1	787	٢٠٠٩
2010	3.8	1,172	1.0	1,172	2.0	456	0.3	352	9.5	716	11.4	820	٢٠١٠
2011	3.5	1,108	1.0	1,108	1.7	411	0.3	354	8.7	697	10.0	754	٢٠١١
2012	4.1	1,420	1.2	1,420	2.5	653	0.5	585	9.3	767	10.7	835	٢٠١٢

معدل الطلاق العام  
DIVORCES BY GENERAL RATE  
2003 - 2012

المعدل  
Rate



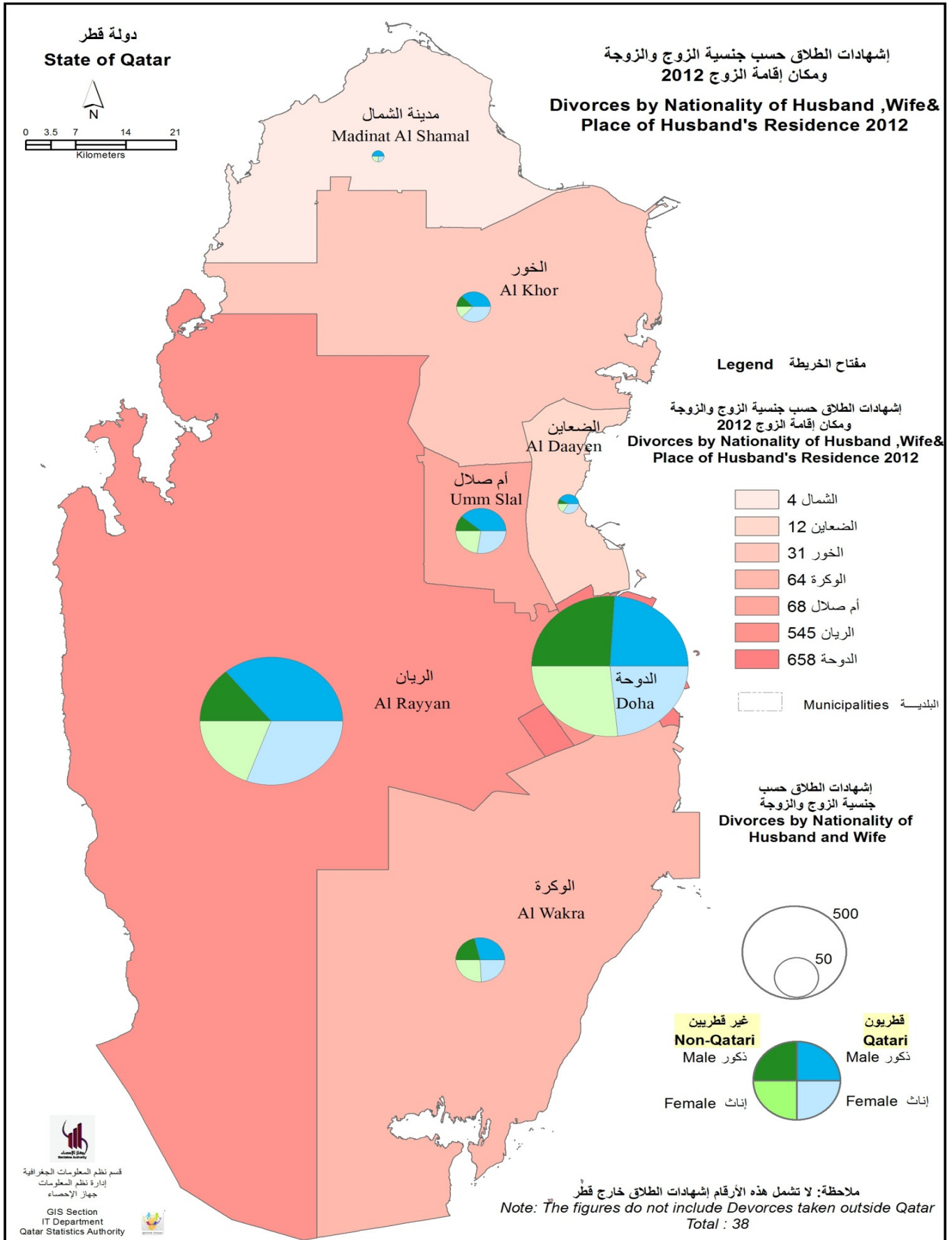
السنوات  
Years  
شكل رقم (10) Graph No.

إشهادات الطلاق حسب جنسية الزوج والزوجة ومكان إقامة الزوج  
**DIVORCES BY NATIONALITY OF HUSBAND, NATIONALITY  
 OF WIFE AND PLACE OF HUSBAND'S RESIDENCE  
 2012**

Table No. (22)

جدول رقم (٢٢)

Municipality Place of Husband Resident	جنسية الزوجة Nationality of Wife			جنسية الزوج Nationality of Husband			البلدية مكان إقامة الزوج
	المجموع Total	غير قطريات Non-Qatari	قطريات Qatari	المجموع Total	غير قطريين Non-Qatari	قطريون Qatari	
Doha	658	351	307	658	342	316	الدوحة
Al Rayyan	545	211	334	545	153	392	الريان
Al Wakra	64	33	31	64	27	37	الوكرة
Umm Salal	68	31	37	68	15	53	ام صلال
Al Khor	31	8	23	31	8	23	الخور
Al Shamal	4	2	2	4	0	4	الشمال
Al Daayen	12	4	8	12	2	10	الظعابين
OUTSIDE QATAR	38	13	25	38	38	0	خارج قطر
<b>Total</b>	<b>1,420</b>	<b>653</b>	<b>767</b>	<b>1,420</b>	<b>585</b>	<b>835</b>	المجموع



شكل رقم (11) Graph No. (11)

إشهادات الطلاق حسب جنسية الزوج والزوجة والشهر  
**DIVORCES BY NATIONALITY OF HUSBAND, NATIONALITY  
 OF WIFE AND MONTH  
 2012**

Table No. (23)

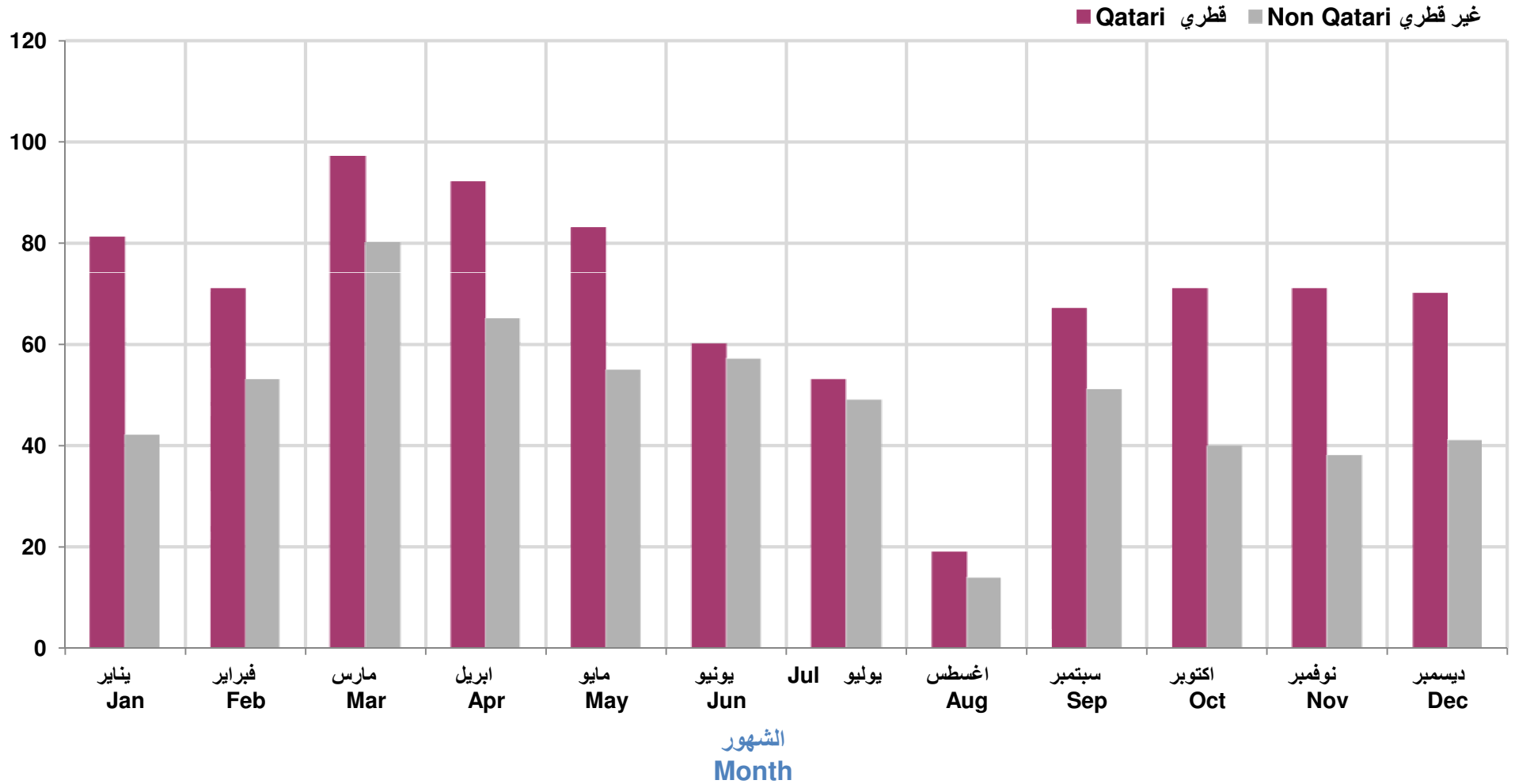
جدول رقم (٢٣)

Month	جنسية الزوجة Nationality of Wife			جنسية الزوج Nationality of Husband			الشهر
	المجموع Total	غير قطريات Non-Qatari	قطريات Qatari	المجموع Total	غير قطريين Non-Qatari	قطريون Qatari	
January	123	50	73	123	42	81	يناير
February	124	57	67	124	53	71	فبراير
March	177	88	89	177	80	97	مارس
April	157	63	94	157	65	92	أبريل
May	138	64	74	138	55	83	مايو
June	117	64	53	117	57	60	يونيو
July	102	46	56	102	49	53	يوليو
August	33	17	16	33	14	19	أغسطس
September	118	57	61	118	51	67	سبتمبر
October	111	46	65	111	40	71	أكتوبر
November	109	53	56	109	38	71	نوفمبر
December	111	48	63	111	41	70	ديسمبر
<b>Total</b>	<b>1,420</b>	<b>653</b>	<b>767</b>	<b>1,420</b>	<b>585</b>	<b>835</b>	المجموع



الأعداد  
Number

إشهادات الطلاق حسب جنسية الزوج والشهر  
DIVORCES BY NATIONALITY OF HUSBAND AND MONTH  
2012



شكل رقم (12) Graph No.

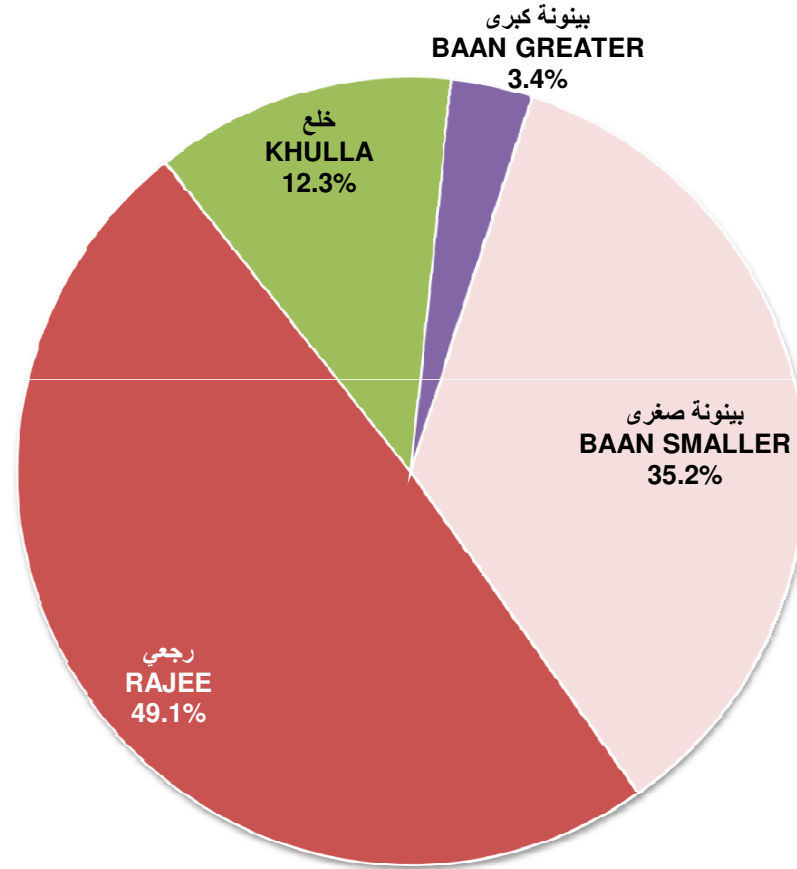
إشهادات الطلاق حسب نوع الطلاق وجنسية الزوج  
**DIVORCES BY TYPE OF DIVORCE AND NATIONALITY OF HUSBAND**  
**2012**

Table No. (24)

جدول رقم (٢٤)

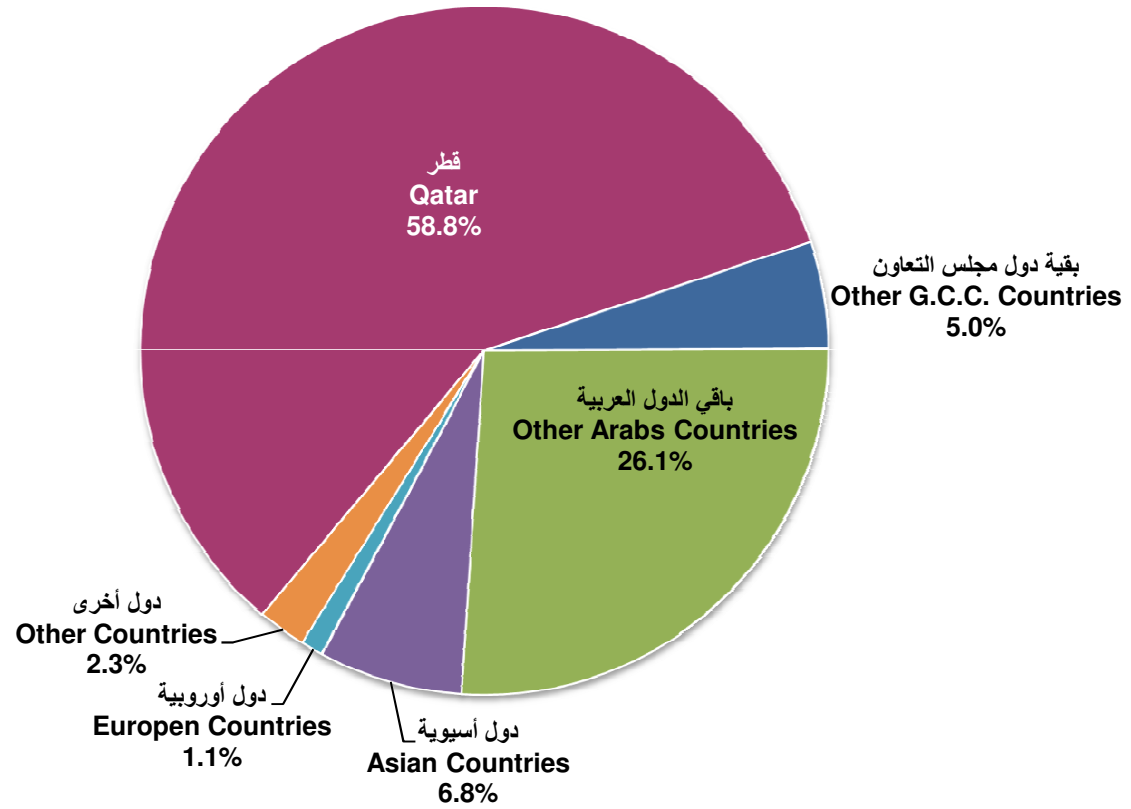
Nationality of Husband	النسبة المئوية لجنسية الزوج Percentage of Husband	Type of Divorce نوع الطلاق					جنسية الزوج
		المجموع Total	بينونة كبرى BAAN GREATER	خلع KHULLA	رجعي RAJEE	بينونة صغرى BAAN SMALLER	
QATAR	58.8	835	28	103	410	294	قطر
OTHER G.C.C COUNTRIES	5.0	71	4	10	29	28	بقية دول مجلس التعاون
OTHER ARAB COUNTRIES	26.1	371	11	87	171	102	بقية الدول العربية
ASIAN COUNTRIES	6.8	96	0	14	40	42	دول اسيوية
EUROPEAN COUNTRIES	1.1	15	1	0	5	9	دول اوروبية
OTHER COUNTRIES	2.3	32	1	5	12	14	دول اخرى
<b>Total</b>	<b>100.0</b>	<b>1,420</b>	<b>45</b>	<b>219</b>	<b>667</b>	<b>489</b>	<b>المجموع</b>
<b>Percentage of type of divorce</b>		<b>100.0</b>	<b>3.2</b>	<b>15.4</b>	<b>47.0</b>	<b>34.4</b>	<b>النسبة المئوية لنوع الطلاق</b>

إشهادات الطلاق للقطريين حسب نوع الطلاق  
QATARIS DIVORCES BY TYPE OF DIVORCE  
2012



شكل رقم (13) Graph No.

إشهادات الطلاق حسب جنسية الزوج  
DIVORCES BY NATIONALITY OF HUSBAND  
2012



شكل رقم (14) Graph No.

إشهادات الطلاق حسب نوع الطلاق وفئة عمر الزوج  
**DIVORCES BY TYPE OF DIVORCE AND AGE GROUP OF HUSBAND**  
**2012**  
 قطريون Qataris

Table No (25-1)

جدول رقم (١-٢٥)

Age Group of Husband in Years	النسبة المئوية لفئة عمر الزوج Percentage of Husband	نوع الطلاق Type of Divorce					فئة عمر الزوج بالسنوات
		المجموع Total	بينونة كبرى BAAN GREATER	خلع KHULLA	رجعي RAJEE	بينونة صغرى BAAN SMALLER	
-20	1.0	8	0	2	4	2	٢٠ -
20-24	16.8	140	1	21	66	52	٢٤ - ٢٠
25-29	25.4	212	3	27	110	72	٢٩ - ٢٥
30-34	17.0	142	6	20	68	48	٣٤ - ٣٠
35-39	11.6	97	7	19	41	30	٣٩ - ٣٥
40-44	9.0	75	3	7	39	26	٤٤ - ٤٠
45-49	6.9	58	4	6	28	20	٤٩ - ٤٥
50-54	5.1	43	0	1	21	21	٥٤ - ٥٠
55-59	2.8	23	2	0	11	10	٥٩ - ٥٥
60-64	1.8	15	2	0	8	5	٦٤ - ٦٠
65-69	1.0	8	0	0	5	3	٦٩ - ٦٥
70-74	0.5	4	0	0	4	0	٧٤ - ٧٠
75 +	0.6	5	0	0	4	1	+ ٧٥
Not Stated	0.6	5	0	0	1	4	غير مبين
<b>Total</b>	<b>100.0</b>	<b>835</b>	<b>28</b>	<b>103</b>	<b>410</b>	<b>294</b>	<b>المجموع</b>

إشهادات الطلاق حسب نوع الطلاق وفئة عمر الزوج  
**DIVORCES BY TYPE OF DIVORCE AND AGE GROUP OF HUSBAND**  
**2012**  
 غير قطريين Non-Qataris

Table No (25-2)

جدول رقم (٢٠-٢٥)

Age Group of Husband in Years	النسبة المئوية لفئة عمر الزوج Percentage of Husband	نوع الطلاق Type of Divorce					فئة عمر الزوج بالسنوات
		المجموع Total	بينونة كبرى BAAN GREATER	خلع KHULLA	رجعي RAJEE	بينونة صغرى BAAN SMALLER	
-20	0.2	1	0	0	1	0	٢٠ -
20-24	4.4	26	0	7	7	12	٢٤ - ٢٠
25-29	17.9	105	1	25	45	34	٢٩ - ٢٥
30-34	25.6	150	3	38	64	45	٣٤ - ٣٠
35-39	17.1	100	5	18	45	32	٣٩ - ٣٥
40-44	9.9	58	2	8	27	21	٤٤ - ٤٠
45-49	8.9	52	2	8	25	17	٤٩ - ٤٥
50-54	5.5	32	3	2	13	14	٥٤ - ٥٠
55-59	3.8	22	0	2	14	6	٥٩ - ٥٥
60-64	1.9	11	0	2	7	2	٦٤ - ٦٠
65-69	1.2	7	1	1	4	1	٦٩ - ٦٥
70-74	0.7	4	0	1	2	1	٧٤ - ٧٠
75 +	0.2	1	0	0	0	1	+ ٧٥
Not Stated	2.7	16	0	4	3	9	غير مبين
<b>Total</b>	<b>100.0</b>	<b>585</b>	<b>17</b>	<b>116</b>	<b>257</b>	<b>195</b>	<b>المجموع</b>

إشهادات الطلاق حسب نوع الطلاق وفئة عمر الزوج  
**DIVORCES BY TYPE OF DIVORCE AND AGE GROUP OF HUSBAND**  
**2012**  
 Total المجموع

Table No (25-3)

جدول رقم (٢٥-٣)

Age Group of Husband in Years	النسبة المئوية لفئة عمر الزوج Percentage of Husband	نوع الطلاق Type of Divorce					فئة عمر الزوج بالسنوات
		المجموع Total	بينونة كبرى BAAN GREATER	خلع KHULLA	رجعي RAJEE	بينونة صغرى BAAN SMALLER	
-20	0.6	9	0	2	5	2	٢٠ -
20-24	11.7	166	1	28	73	64	٢٤ - ٢٠
25-29	22.3	317	4	52	155	106	٢٩ - ٢٥
30-34	20.6	292	9	58	132	93	٣٤ - ٣٠
35-39	13.9	197	12	37	86	62	٣٩ - ٣٥
40-44	9.4	133	5	15	66	47	٤٤ - ٤٠
45-49	7.7	110	6	14	53	37	٤٩ - ٤٥
50-54	5.3	75	3	3	34	35	٥٤ - ٥٠
55-59	3.2	45	2	2	25	16	٥٩ - ٥٥
60-64	1.8	26	2	2	15	7	٦٤ - ٦٠
65-69	1.1	15	1	1	9	4	٦٩ - ٦٥
70-74	0.6	8	0	1	6	1	٧٤ - ٧٠
75 +	0.4	6	0	0	4	2	+ ٧٥
Not Stated	1.5	21	0	4	4	13	غير مبيّن
<b>Total</b>	<b>100.0</b>	<b>1,420</b>	<b>45</b>	<b>219</b>	<b>667</b>	<b>489</b>	<b>المجموع</b>

إشهادات الطلاق حسب نوع الطلاق وفئة عمر الزوجة  
**DIVORCES BY TYPE OF DIVORCE AND AGE GROUP OF WIFE**  
**2012**  
 قطريات Qataris

Table No (26-1)

جدول رقم (١-٢٦)

Age Group of Wife (In Years)	النسبة المئوية لفئة عمر الزوجة Percentage of Wife	نوع الطلاق Type of Divorce					فئة عمر الزوجة بالسنوات
		المجموع Total	بينونة كبرى BAAN GREATER	خلع KHULLA	رجعي RAJEE	بينونة صغرى BAAN SMALLER	
-20	7.0	54	0	9	20	25	٢٠-
20-24	26.7	205	0	37	105	63	٢٤ - ٢٠
25-29	21.6	166	6	18	81	61	٢٩ - ٢٥
30-34	17.2	132	7	21	54	50	٣٤ - ٣٠
35-39	9.4	72	4	4	36	28	٣٩ - ٣٥
40-44	8.0	61	0	5	27	29	٤٤ - ٤٠
45-49	5.2	40	4	3	18	15	٤٩ - ٤٥
50-54	3.0	23	1	1	8	13	٥٤ - ٥٠
55-59	1.2	9	1	2	4	2	٥٩ - ٥٥
60 +	0.7	5	1	1	2	1	+ ٦٠
Not Stated	0.0	0	0	0	0	0	غير مبين
<b>Total</b>	<b>100.0</b>	<b>767</b>	<b>24</b>	<b>101</b>	<b>355</b>	<b>287</b>	<b>المجموع</b>



إشهادات الطلاق حسب نوع الطلاق وفئة عمر الزوجة  
**DIVORCES BY TYPE OF DIVORCE AND AGE GROUP OF WIFE**  
**2012**  
 غير قطريات Non-Qataris

Table No (26-2)

جدول رقم (٢٠٦-٢)

Age Group of Wife (In Years)	النسبة المئوية لفئة عمر الزوجة Percentage of Wife	نوع الطلاق Type of Divorce					فئة عمر الزوجة بالسنوات
		المجموع Total	بينونة كبرى BAAN GREATER	خلع KHULLA	رجعي RAJEE	بينونة صغرى BAAN SMALLER	
-20	4.9	32	0	6	15	11	٢٠-
20-24	15.9	104	3	24	44	33	٢٤ - ٢٠
25-29	29.1	190	7	42	78	63	٢٩ - ٢٥
30-34	16.8	110	5	22	59	24	٣٤ - ٣٠
35-39	12.7	83	2	13	39	29	٣٩ - ٣٥
40-44	10.0	65	2	6	35	22	٤٤ - ٤٠
45-49	4.7	31	0	4	21	6	٤٩ - ٤٥
50-54	2.1	14	1	1	7	5	٥٤ - ٥٠
55-59	1.4	9	1	0	7	1	٥٩ - ٥٥
60 +	0.6	4	0	0	3	1	+ ٦٠
Not Stated	1.7	11	0	0	4	7	غير مبين
<b>Total</b>	<b>100.0</b>	<b>653</b>	<b>21</b>	<b>118</b>	<b>312</b>	<b>202</b>	<b>المجموع</b>

إشهادات الطلاق حسب نوع الطلاق وفئة عمر الزوجة  
**DIVORCES BY TYPE OF DIVORCE AND AGE GROUP OF WIFE**  
**2012**  
 Total المجموع

Table No (26-3)

جدول رقم (٢٦-٣)

Age Group of Wife (In Years)	النسبة المئوية لفئة عمر الزوجة Percentage of Wife	نوع الطلاق Type of Divorce					فئة عمر الزوجة بالسنوات
		المجموع Total	بينونة كبرى BAAN GREATER	خلع KHULLA	رجعي RAJEE	بينونة صغرى BAAN SMALLER	
-20	6.1	86	0	15	35	36	٢٠-
20-24	21.8	309	3	61	149	96	٢٤ - ٢٠
25-29	25.1	356	13	60	159	124	٢٩ - ٢٥
30-34	17.0	242	12	43	113	74	٣٤ - ٣٠
35-39	10.9	155	6	17	75	57	٣٩ - ٣٥
40-44	8.9	126	2	11	62	51	٤٤ - ٤٠
45-49	5.0	71	4	7	39	21	٤٩ - ٤٥
50-54	2.6	37	2	2	15	18	٥٤ - ٥٠
55-59	1.3	18	2	2	11	3	٥٩ - ٥٥
60 +	0.6	9	1	1	5	2	+ ٦٠
Not Stated	0.8	11	0	0	4	7	غير مبين
<b>Total</b>	<b>100.0</b>	<b>1,420</b>	<b>45</b>	<b>219</b>	<b>667</b>	<b>489</b>	<b>المجموع</b>

إشهادات الطلاق حسب نوع الطلاق وطالب الطلاق وجنسية الزوج والزوجة  
Divorces by Type, Initiator and Nationalities of husband and wife  
2012

Table No. (27)

جدول رقم (٢٧)

Nationality	Divorce Initiator	النسبة المئوية Percentage	نوع الطلاق Divorce type					طالب الطلاق	الجنسية
			المجموع Total	بينونة كبرى BAAN GREATER	خلع KHULLA	رجعي RAJEE	بينونة صغرى BAAN SMALLER		
Qatari Husband & Qatari Wife	Huband	52.3	404	20	8	249	127	الزوج	الزوج قطري والزوجة قطرية
	Wife	43.9	280	0	81	66	133	الزوجة	
Qatari Husband & Non-Qatari Wife	Huband	15.2	117	7	1	86	23	الزوج	الزوج قطري والزوجة غير قطرية
	Wife	4.9	31	1	13	7	10	الزوجة	
Non-Qatari Husband & Qatari Wife	Huband	4.4	34	1	1	27	5	الزوج	الزوج غير قطري والزوجة قطرية
	Wife	6.7	43	1	11	11	20	الزوجة	
Non-Qatari Husband & Non-Qatari Wife	Huband	28.1	217	8	7	152	50	الزوج	الزوج غير قطري والزوجة غير قطرية
	Wife	44.5	284	5	97	64	118	الزوجة	
Total	Huband	100.0	772	36	17	514	205	الزوج	المجموع
	Wife	100.0	638	7	202	148	281	الزوجة	
	Not Stated		10	2	0	5	3	غير مبين	
	General Total		1,420	45	219	667	489	المجموع العام	

إشهادات الطلاق حسب نوع الطلاق ومدة الحياة الزوجية للزوج  
**DIVORCES BY TYPE OF DIVORCE AND DURATION OF MARRIAGE OF HUSBAND**  
**2012**  
 قطريون Qataris

Table No (28-1)

جدول رقم (٢٨-١)

Duration of Marriage In Years	النسبة لمدة الحياة الزواجية Percentage of duration of marriage	نوع الطلاق Type of Divorce					مدة الحياة الزوجية بالسنوات
		المجموع Total	بينونة كبرى BAAN GREATER	خلع KHULLA	رجعي RAJEE	بينونة صغرى BAAN SMALLER	
Before Consummation	24.7	206	1	47	23	135	قبل الدخول
-1	9.3	78	1	8	63	6	١ -
1	9.8	82	2	11	64	5	١
2	9.0	75	3	6	53	13	٢
3	6.3	53	1	5	37	10	٣
4	4.7	39	1	1	29	8	٤
5-9	14.5	121	5	11	63	42	٩ - ٥
10-14	9.1	76	6	7	38	25	١٤ - ١٠
15-19	5.6	47	4	1	20	22	١٩ - ١٥
20-24	2.8	23	1	3	7	12	٢٤ - ٢٠
25 +	3.4	28	3	1	11	13	+ ٢٥
Not Stated	0.8	7	0	2	2	3	غير مبين
Total	100.0	835	28	103	410	294	المجموع
Percentage Type of Divorce		100.0	3.4	12.3	49.1	35.2	النسبة لنوع الطلاق

إشهادات الطلاق حسب نوع الطلاق ومدة الحياة الزوجية للزوج  
**DIVORCES BY TYPE OF DIVORCE AND DURATION OF MARRIAGE OF HUSBAND**  
**2012**  
 غير قطريين Non-Qataris

Table No (28-2)

جدول رقم (٢٨-٢)

Duration of Marriage In Years	النسبة لمدة الحياة الزواجية Percentage of duration of marriage	Type of Divorce النوع الطلاق					مدة الحياة الزوجية بالسنوات
		المجموع Total	بينونة كبرى BAAN GREATER	خلع KHULLA	رجعي RAJEE	بينونة صغرى BAAN SMALLER	
Before Consummation	17.4	102	0	41	8	53	قبل الدخول
-1	9.4	55	3	7	38	7	١ -
1	12.6	74	1	13	45	15	١
2	9.2	54	1	6	30	17	٢
3	7.4	43	3	9	23	8	٣
4	6.0	35	1	4	17	13	٤
5-9	15.6	91	3	13	44	31	٩ - ٥
10-14	11.5	67	2	10	26	29	١٤ - ١٠
15-19	4.6	27	1	8	10	8	١٩ - ١٥
20-24	2.6	15	0	1	6	8	٢٤ - ٢٠
25 +	2.9	17	2	4	9	2	+ ٢٥
Not Stated	0.9	5	0	0	1	4	غير مبين
Total	100.0	585	17	116	257	195	المجموع
Percentage Type of Divorce		100.0	2.9	19.8	43.9	33.3	النسبة لنوع الطلاق

إشهادات الطلاق حسب نوع الطلاق ومدة الحياة الزوجية للزوج  
**DIVORCES BY TYPE OF DIVORCE AND DURATION OF MARRIAGE OF HUSBAND**  
**2012**  
 المجموع Total

Table No (28-3)

جدول رقم (٢٨-٣)

Duration of Marriage In Years	النسبة لمدة الحياة الزوجية Percentage of duration of marriage	نوع الطلاق Type of Divorce					مدة الحياة الزوجية بالسنوات
		المجموع Total	بينونة كبرى BAAN GREATER	خلع KHULLA	رجعي RAJEE	بينونة صغرى BAAN SMALLER	
Before Consummation	21.7	308	1	88	31	188	قبل الدخول
-1	9.4	133	4	15	101	13	١-
1	11.0	156	3	24	109	20	١
2	9.1	129	4	12	83	30	٢
3	6.8	96	4	14	60	18	٣
4	5.2	74	2	5	46	21	٤
5-9	14.9	212	8	24	107	73	٩ - ٥
10-14	10.1	143	8	17	64	54	١٤ - ١٠
15-19	5.2	74	5	9	30	30	١٩ - ١٥
20-24	2.7	38	1	4	13	20	٢٤ - ٢٠
25 +	3.2	45	5	5	20	15	+ ٢٥
Not Stated	0.8	12	0	2	3	7	غير مبين
Total	100.0	1,420	45	219	667	489	المجموع
Percentage Type of Divorce		100.0	3.2	15.4	47.0	34.4	النسبة لنوع الطلاق

إشهادات الطلاق حسب جنسية الزوج والزوجة وعدد طالبي الطلاق ومدة الحياة الزوجية للزوج  
Divorces by husband and Wife, Nationality, Divorce Initiators and Duration of Marriage for Husband  
2012

Table No. (29)

جدول رقم (٢٩)

Duration of Marriage for Husband	المجموع العام	طالب الطلاق Divorce Initiator											مدة الحياة الزوجية للزوج
		المجموع Total			الزوج غير قطري والزوجة غير قطرية Non-Qatari Husband & Non-Qatari Wife		الزوج غير قطري والزوجة قطرية Non-Qatari Husband & Qatari Wife		الزوج قطري والزوجة غير قطرية Qatari Husband & Non-Qatari Wife		الزوج قطري والزوجة قطرية Qatari Husband & Qatari Wife		
		غير مبين Not	الزوجة Wife	الزوج Husban	الزوجة Wife	الزوج Husband	الزوجة Wife	الزوج Husband	الزوجة Wife	الزوج Husband	الزوجة Wife	الزوج Husband	
Before Consummation	308	3	148	157	65	24	5	6	11	20	67	107	قبل الدخول
-1	133	7	37	89	21	26	2	1	2	21	12	41	١-
1	156	0	53	103	26	35	5	8	4	15	18	45	١
2	129	0	44	85	18	27	6	3	2	14	18	41	٢
3	96	0	40	56	22	16	2	3	2	12	14	25	٣
4	74	0	34	40	19	13	1	2	2	6	12	19	٤
5-9	212	0	110	102	47	32	7	5	6	19	50	46	٩-٥
10-14	143	0	75	68	35	22	6	4	1	9	33	33	١٤-١٠
15-19	74	0	43	31	15	7	3	2	0	0	25	22	١٩-١٥
20-24	38	0	22	16	9	5	1	0	0	1	12	10	٢٤-٢٠
25+	45	0	22	23	4	9	4	0	0	0	14	14	+٢٥
Not Stated	12	0	10	2	3	1	1	0	1	0	5	1	غير مبين
<b>Total</b>	<b>1,420</b>	<b>10</b>	<b>638</b>	<b>772</b>	<b>284</b>	<b>217</b>	<b>43</b>	<b>34</b>	<b>31</b>	<b>117</b>	<b>280</b>	<b>404</b>	<b>المجموع</b>

إشهادات الطلاق حسب نوع الطلاق ومدة الحياة الزوجية للزوجة  
**DIVORCES BY TYPE OF DIVORCE AND DURATION OF MARRIAGE OF WIFE**  
**2012**  
 قطريات Qataris

Table No (30-1)

جدول رقم (٣٠-١)

Duration of Marriage In Years	النسبة لمدة الحياة الزواجية Percentage of duration of marriage	نوع الطلاق Type of Divorce					مدة الحياة الزوجية بالسنوات
		المجموع Total	بينونة كبرى BAAN GREATER	خلع KHULLA	رجعي RAJEE	بينونة صغرى BAAN SMALLER	
Before Consummation	24.4	187	1	44	18	124	قبل الدخول
-1	7.8	60	2	7	46	5	١-
1	9.9	76	1	11	60	4	١
2	8.9	68	2	7	44	15	٢
3	5.7	44	1	5	31	7	٣
4	4.4	34	0	1	26	7	٤
5-9	14.1	108	3	10	54	41	٩ - ٥
10-14	9.9	76	6	8	33	29	١٤ - ١٠
15-19	6.8	52	4	1	24	23	١٩ - ١٥
20-24	3.0	23	1	3	6	13	٢٤ - ٢٠
25 +	4.2	32	3	3	11	15	+ ٢٥
Not Stated	0.9	7	0	1	2	4	غير مبين
Total	100.0	767	24	101	355	287	المجموع
Percentage Type of Divorce		100.0	3.1	13.2	46.3	37.4	النسبة لنوع الطلاق



إشهادات الطلاق حسب نوع الطلاق ومدة الحياة الزوجية للزوجة  
**DIVORCES BY TYPE OF DIVORCE AND DURATION OF MARRIAGE OF WIFE**  
**2012**  
 غير قطريات Non-Qataris

Table No (30-2)

جدول رقم (٣٠-٢)

Duration of Marriage In Years	النسبة لمدة الحياة الزواجية Percentage of duration of marriage	نوع الطلاق Type of Divorce					مدة الحياة الزوجية بالسنوات
		المجموع Total	بينونة كبرى BAAN GREATER	خلع KHULLA	رجعي RAJEE	بينونة صغرى BAAN SMALLER	
Before Consummation	18.5	121	0	44	13	64	قبل الدخول
-1	11.2	73	2	8	55	8	١-
1	12.3	80	2	13	49	16	١
2	9.3	61	2	5	39	15	٢
3	8.0	52	3	9	29	11	٣
4	6.1	40	2	4	20	14	٤
5-9	15.9	104	5	14	53	32	٩ - ٥
10-14	10.3	67	2	9	31	25	١٤ - ١٠
15-19	3.4	22	1	8	6	7	١٩ - ١٥
20-24	2.3	15	0	1	7	7	٢٤ - ٢٠
25 +	2.0	13	2	2	9	0	+ ٢٥
Not Stated	0.8	5	0	1	1	3	غير مبيّن
Total	100.0	653	21	118	312	202	المجموع
Percentage Type of Divorce		100.0	3.2	18.1	47.8	30.9	النسبة لنوع الطلاق

إشهادات الطلاق حسب نوع الطلاق ومدة الحياة الزوجية للزوجة  
**DIVORCES BY TYPE OF DIVORCE AND DURATION OF MARRIAGE OF WIFE**  
**2012**  
 Total المجموع

Table No (30-3)

جدول رقم (٣٠-٣)

Duration of Marriage In Years	النسبة لمدة الحياة الزواجية Percentage of duration of marriage	نوع الطلاق Type of Divorce					مدة الحياة الزوجية بالسنوات
		المجموع Total	بينونة كبرى BAAN GREATER	خلع KHULLA	رجعي RAJEE	بينونة صغرى BAAN SMALLER	
Before Consummation	21.7	308	1	88	31	188	قبل الدخول
-1	9.4	133	4	15	101	13	١-
1	11.0	156	3	24	109	20	١
2	9.1	129	4	12	83	30	٢
3	6.8	96	4	14	60	18	٣
4	5.2	74	2	5	46	21	٤
5-9	14.9	212	8	24	107	73	٩ - ٥
10-14	10.1	143	8	17	64	54	١٤ - ١٠
15-19	5.2	74	5	9	30	30	١٩ - ١٥
20-24	2.7	38	1	4	13	20	٢٤ - ٢٠
25 +	3.2	45	5	5	20	15	+ ٢٥
Not Stated	0.8	12	0	2	3	7	غير مبين
Total	100.0	1,420	45	219	667	489	المجموع
Percentage Type of Divorce		100.0	3.2	15.4	47.0	34.4	النسبة لنوع الطلاق

إشهادات الطلاق حسب مدة الحياة الزوجية وفئة عمر الزوج  
 DIVORCES BY DURATION OF MARRIAGE AND AGE GROUP OF HUSBAND  
 2012  
 قطريون Qataris

Table No (31-1)

جدول رقم (٣١-١)

Age Group of Husband (In Years)	مدة الحياة الزوجية بالسنوات (1) Duration of Marriages In Years (1)													فئة عمر الزوج بالسنوات
	المجموع Total	غير مبيّن Not Stated	25 +	20 - 24	15 - 19	10 - 14	5 - 9	4	3	2	1	-1	قبل الدخول B.Cons.	
-20	8	0	0	0	0	0	0	0	0	0	0	3	5	٢٠-
20-24	140	0	0	0	0	0	0	10	4	24	22	15	65	٢٤-٢٠
25-29	212	1	0	0	0	1	37	12	22	26	22	18	73	٢٩-٢٥
30-34	142	2	0	0	0	21	33	8	13	12	18	9	26	٣٤-٣٠
35-39	97	2	0	0	7	31	20	2	4	6	5	7	13	٣٩-٣٥
40-44	75	0	1	4	18	12	11	3	4	0	7	7	8	٤٤-٤٠
45-49	58	1	4	8	10	6	7	1	3	2	4	6	6	٤٩-٤٥
50-54	43	0	6	6	7	1	5	1	0	1	3	7	6	٥٤-٥٠
55-59	23	0	8	2	2	1	1	1	2	2	1	2	1	٥٩-٥٥
60-64	15	0	4	0	2	2	1	1	0	0	0	3	2	٦٤-٦٠
65-69	8	0	2	1	1	1	1	0	0	1	0	1	0	٦٩-٦٥
70-74	4	0	2	0	0	0	2	0	0	0	0	0	0	٧٤-٧٠
75+	5	0	0	1	0	0	1	0	1	1	0	0	1	+٧٥
Not Stated	5	1	1	1	0	0	2	0	0	0	0	0	0	غير مبيّن
Total	835	7	28	23	47	76	121	39	53	75	82	78	206	المجموع

(1) DURATION OF MARRIAGE FOR LAST MARRIAGE ONLY

(١) مدة الحياة الزوجية للزواج الأخير فقط

إشهادات الطلاق حسب مدة الحياة الزوجية وفئة عمر الزوج  
**DIVORCES BY DURATION OF MARRIAGE AND AGE GROUP OF HUSBAND**  
**2012**  
 غير قطريين Non-Qataris

Table No (31-2)

جدول رقم (٢-٣١)

Age Group of Husband (In Years)	مدة الحياة الزوجية بالسنوات (1) Duration of Marriages In Years (1)													فئة عمر الزوج بالسنوات	
	المجموع Total	غير مبيّن Not Stated	25 +	20 - 24	15 - 19	10 - 14	5 - 9	4	3	2	1	-1	قبل الدخول B.Cons.		
-20	1	0	0	0	0	0	0	0	0	0	0	0	1	0	٢٠-
20-24	26	0	0	0	0	0	1	0	1	3	6	2	13	٢٤-٢٥	
25-29	105	0	0	0	0	1	10	7	9	16	13	8	41	٢٩-٢٥	
30-34	150	0	0	0	0	12	32	10	16	18	19	14	29	٣٤-٣٥	
35-39	100	0	0	2	6	20	21	5	8	5	12	12	9	٣٩-٣٥	
40-44	58	0	0	1	6	11	8	4	3	6	8	7	4	٤٤-٤٥	
45-49	52	1	2	4	6	10	7	3	3	1	10	3	2	٤٩-٤٥	
50-54	32	0	3	4	2	8	2	1	2	2	3	5	0	٥٤-٥٥	
55-59	22	0	6	1	2	3	3	3	1	1	1	0	1	٥٩-٥٥	
60-64	11	0	3	1	0	0	1	1	0	2	1	1	1	٦٤-٦٥	
65-69	7	0	1	0	1	1	2	0	0	0	0	2	0	٦٩-٦٥	
70-74	4	1	2	0	0	0	0	0	0	0	0	0	1	٧٤-٧٥	
75+	1	0	0	1	0	0	0	0	0	0	0	0	0	+٧٥	
Not Stated	16	3	0	1	4	1	4	1	0	0	1	0	1	غير مبيّن	
Total	585	5	17	15	27	67	91	35	43	54	74	55	102	المجموع	

(1) DURATION OF MARRIAGE FOR LAST MARRIAGE ONLY

(١) مدة الحياة الزوجية للزواج الأخير فقط

إشهادات الطلاق حسب مدة الحياة الزوجية وفئة عمر الزوج  
 DIVORCES BY DURATION OF MARRIAGE AND AGE GROUP OF HUSBAND  
 2012  
 المجموع Total

Table No (31-3)

جدول رقم (٣١-٣)

Age Group of Husband (In Years)	مدة الحياة الزوجية بالسنوات (1) Duration of Marriages In Years (1)													فئة عمر الزوج بالسنوات
	المجموع Total	غير مبين Not Stated	25 +	20 - 24	15 - 19	10 - 14	5 - 9	4	3	2	1	-1	قبل الدخول B.Cons.	
-20	9	0	0	0	0	0	0	0	0	0	0	4	5	٢٠-
20-24	166	0	0	0	0	0	1	10	5	27	28	17	78	٢٤-٢٠
25-29	317	1	0	0	0	2	47	19	31	42	35	26	114	٢٩-٢٥
30-34	292	2	0	0	0	33	65	18	29	30	37	23	55	٣٤-٣٠
35-39	197	2	0	2	13	51	41	7	12	11	17	19	22	٣٩-٣٥
40-44	133	0	1	5	24	23	19	7	7	6	15	14	12	٤٤-٤٠
45-49	110	2	6	12	16	16	14	4	6	3	14	9	8	٤٩-٤٥
50-54	75	0	9	10	9	9	7	2	2	3	6	12	6	٥٤-٥٠
55-59	45	0	14	3	4	4	4	4	3	3	2	2	2	٥٩-٥٥
60-64	26	0	7	1	2	2	2	2	0	2	1	4	3	٦٤-٦٠
65-69	15	0	3	1	2	2	3	0	0	1	0	3	0	٦٩-٦٥
70-74	8	1	4	0	0	0	2	0	0	0	0	0	1	٧٤-٧٠
75+	6	0	0	2	0	0	1	0	1	1	0	0	1	+٧٥
Not Stated	21	4	1	2	4	1	6	1	0	0	1	0	1	غير مبين
Total	1,420	12	45	38	74	143	212	74	96	129	156	133	308	المجموع

(1) DURATION OF MARRIAGE FOR LAST MARRIAGE ONLY

(١) مدة الحياة الزوجية للزواج الأخير فقط

إشهادات الطلاق حسب مدة الحياة الزوجية وفئة عمر الزوجة  
**DIVORCES BY DURATION OF MARRIAGE AND AGE GROUP OF WIFE**  
**2012**  
 قطريات Qataris

Table No (32-1)

جدول رقم (١-٣٢)

Age Group of Wife (In Years)	مدة الحياة الزوجية بالسنوات (1) Duration of Marriages In Years (1)													فئة عمر الزوجة بالسنوات
	المجموع Total	غير مبيّن Not Stated	25 +	20 - 24	15 - 19	10 - 14	5 - 9	4	3	2	1	-1	قبل الدخول B.Cons.	
-20	54	0	0	0	0	0	0	0	3	5	7	5	34	٢٠-
20-24	205	0	0	0	0	0	8	15	16	38	26	18	84	٢٤-٢٠
25-29	166	3	0	0	1	13	46	8	14	12	17	13	39	٢٩-٢٥
30-34	132	0	0	0	6	27	29	5	9	9	16	11	20	٣٤-٣٠
35-39	72	2	0	2	12	21	14	1	1	3	6	5	5	٣٩-٣٥
40-44	61	1	3	10	18	9	7	3	0	0	2	5	3	٤٤-٤٠
45-49	40	0	9	6	9	5	4	1	1	1	1	1	2	٤٩-٤٥
50-54	23	0	14	3	3	1	0	1	0	0	1	0	0	٥٤-٥٠
55-59	9	0	3	2	2	0	0	0	0	0	0	2	0	٥٩-٥٥
60+	5	1	3	0	1	0	0	0	0	0	0	0	0	+٦٠
Not Stated	0	0	0	0	0	0	0	0	0	0	0	0	0	غير مبيّن
<b>Total</b>	<b>767</b>	<b>7</b>	<b>32</b>	<b>23</b>	<b>52</b>	<b>76</b>	<b>108</b>	<b>34</b>	<b>44</b>	<b>68</b>	<b>76</b>	<b>60</b>	<b>187</b>	<b>المجموع</b>

(1) DURATION OF MARRIAGE FOR LAST MARRIAGE ONLY

(١) مدة الحياة الزوجية للزواج الأخير فقط

إشهادات الطلاق حسب مدة الحياة الزوجية وفئة عمر الزوجة  
**DIVORCES BY DURATION OF MARRIAGE AND AGE GROUP OF WIFE**  
**2012**  
 غير قطريين Non-Qataris

Table No (32-2)

جدول رقم (٣٢-٢)

Age Group of Wife (In Years)	مدة الحياة الزوجية بالسنوات (1) Duration of Marriages In Years (1)													فئة عمر الزوجة بالسنوات
	المجموع Total	غير مبيّن Not Stated	25 +	20 - 24	15 - 19	10 - 14	5 - 9	4	3	2	1	-1	قبل الدخول B.Cons.	
-20	32	0	0	0	0	0	1	2	1	1	5	6	16	٢٠-
20-24	104	0	0	0	0	0	8	6	9	17	15	9	40	٢٤-٢٠
25-29	190	1	1	0	1	6	43	13	22	17	23	19	44	٢٩-٢٥
30-34	110	1	0	0	6	19	23	9	7	11	13	12	9	٣٤-٣٠
35-39	83	1	0	3	4	25	10	3	6	7	8	12	4	٣٩-٣٥
40-44	65	0	3	5	5	10	12	3	4	5	8	5	5	٤٤-٤٠
45-49	31	0	4	4	3	3	4	3	0	1	4	3	2	٤٩-٤٥
50-54	14	0	3	2	1	3	0	0	1	2	0	2	0	٥٤-٥٠
55-59	9	0	2	0	2	0	2	0	0	0	0	3	0	٥٩-٥٥
60+	4	1	0	0	0	0	0	0	0	0	1	2	0	+٦٠
Not Stated	11	1	0	1	0	1	1	1	2	0	3	0	1	غير مبيّن
<b>Total</b>	<b>653</b>	<b>5</b>	<b>13</b>	<b>15</b>	<b>22</b>	<b>67</b>	<b>104</b>	<b>40</b>	<b>52</b>	<b>61</b>	<b>80</b>	<b>73</b>	<b>121</b>	<b>المجموع</b>

(1) DURATION OF MARRIAGE FOR LAST MARRIAGE ONLY

(1) مدة الحياة الزوجية للزواج الأخير فقط

إشهادات الطلاق حسب مدة الحياة الزوجية وفئة عمر الزوجة  
**DIVORCES BY DURATION OF MARRIAGE AND AGE GROUP OF WIFE**  
**2012**  
 المجموع Total

Table No (32-3)

جدول رقم (٣٢-٣)

Age Group of Wife (In Years)	مدة الحياة الزوجية بالسنوات (1) Duration of Marriages In Years (1)													فئة عمر الزوجة بالسنوات
	المجموع Total	غير مبيّن Not Stated	25 +	20 - 24	15 - 19	10 - 14	5 - 9	4	3	2	1	-1	قبل الدخول B.Cons.	
-20	86	0	0	0	0	0	1	2	4	6	12	11	50	٢٠-
20-24	309	0	0	0	0	0	16	21	25	55	41	27	124	٢٤-٢٠
25-29	356	4	1	0	2	19	89	21	36	29	40	32	83	٢٩-٢٥
30-34	242	1	0	0	12	46	52	14	16	20	29	23	29	٣٤-٣٠
35-39	155	3	0	5	16	46	24	4	7	10	14	17	9	٣٩-٣٥
40-44	126	1	6	15	23	19	19	6	4	5	10	10	8	٤٤-٤٠
45-49	71	0	13	10	12	8	8	4	1	2	5	4	4	٤٩-٤٥
50-54	37	0	17	5	4	4	0	1	1	2	1	2	0	٥٤-٥٠
55-59	18	0	5	2	4	0	2	0	0	0	0	5	0	٥٩-٥٥
60+	9	2	3	0	1	0	0	0	0	0	1	2	0	+٦٠
Not Stated	11	1	0	1	0	1	1	1	2	0	3	0	1	غير مبيّن
<b>Total</b>	<b>1,420</b>	<b>12</b>	<b>45</b>	<b>38</b>	<b>74</b>	<b>143</b>	<b>212</b>	<b>74</b>	<b>96</b>	<b>129</b>	<b>156</b>	<b>133</b>	<b>308</b>	<b>المجموع</b>

(1) DURATION OF MARRIAGE FOR LAST MARRIAGE ONLY

(1) مدة الحياة الزوجية للزواج الأخير فقط



إشهادات الطلاق حسب فئة عمر الزوجة والزوج  
**DIVORCES BY AGE GROUP OF WIFE AND HUSBAND**  
**2012**  
 قطريون Qataris

Table No. (33-1)

جدول رقم (١-٣٣)

Age Group of Husband (in Years)	Age Group of Wife in years فئة عمر الزوجة بالسنوات												فئات عمر الزوج (بالسنوات)
	المجموع Total	غير مبين Not Stated	60+	55-59	50-54	45-49	40-44	35-39	30-34	25-29	20-24	-20	
-20	8	0	0	0	0	0	0	0	0	0	3	5	٢٠-
20-24	140	0	1	0	0	0	0	0	3	19	79	38	٢٤-٢٠
25-29	212	0	0	0	0	0	0	2	17	75	101	17	٢٩-٢٥
30-34	142	2	0	1	0	1	2	8	38	59	28	3	٣٤-٣٠
35-39	97	0	0	0	1	2	7	20	34	24	9	0	٣٩-٣٥
40-44	75	0	0	2	1	3	21	18	22	4	3	1	٤٤-٤٠
45-49	58	1	0	0	3	12	11	14	13	4	0	0	٤٩-٤٥
50-54	43	1	0	2	5	8	12	2	6	4	2	1	٥٤-٥٠
55-59	23	1	0	2	8	0	3	5	1	2	0	1	٥٩-٥٥
60-64	15	0	1	1	2	3	2	5	1	0	0	0	٦٤-٦٠
65-69	8	0	1	1	1	2	2	0	1	0	0	0	٦٩-٦٥
70-74	4	0	1	0	0	2	0	0	0	0	1	0	٧٤-٧٠
75+	5	0	0	0	3	0	1	1	0	0	0	0	+٧٥
Not Stated	5	0	1	0	0	2	0	0	1	1	0	0	غير مبين
<b>Total</b>	<b>835</b>	<b>5</b>	<b>5</b>	<b>9</b>	<b>24</b>	<b>35</b>	<b>61</b>	<b>75</b>	<b>137</b>	<b>192</b>	<b>226</b>	<b>66</b>	<b>المجموع</b>

إشهادات الطلاق حسب فئة عمر الزوجة والزوج  
**DIVORCES BY AGE GROUP OF WIFE AND HUSBAND**  
**2012**  
 غير قطريين Non-Qataris

Table No. (33-2)

جدول رقم (٢-٣٣)

Age Group of Husband (in Years)	Age Group of Wife in years فئة عمر الزوجة بالسنوات												فئات عمر الزوج (بالسنوات)	
	المجموع Total	غير مبيّن Not Stated	60+	55-59	50-54	45-49	40-44	35-39	30-34	25-29	20-24	-20		
-20	1	0	0	0	0	0	0	0	0	0	0	0	1	٢٠-
20-24	26	0	0	0	0	0	0	0	0	1	3	16	6	٢٤-٢٠
25-29	105	0	0	0	0	0	0	1	4	6	49	37	8	٢٩-٢٥
30-34	150	1	0	0	1	2	5	12	36	70	19	4	4	٣٤-٣٠
35-39	100	0	1	0	0	4	11	24	26	24	10	0	0	٣٩-٣٥
40-44	58	1	0	1	0	4	11	18	15	6	1	1	1	٤٤-٤٠
45-49	52	2	0	1	1	10	16	6	10	6	0	0	0	٤٩-٤٥
50-54	32	0	0	2	6	4	9	7	4	0	0	0	0	٥٤-٥٠
55-59	22	0	1	3	2	5	8	3	0	0	0	0	0	٥٩-٥٥
60-64	11	1	1	0	2	1	1	1	1	2	2	0	0	٦٤-٦٠
65-69	7	0	0	1	0	1	1	1	1	2	1	0	0	٦٩-٦٥
70-74	4	0	1	1	0	2	0	0	0	0	0	0	0	٧٤-٧٠
75+	1	0	0	0	0	0	0	1	0	0	0	0	0	+٧٥
Not Stated	16	1	0	0	1	3	1	4	3	3	0	0	0	غير مبيّن
<b>Total</b>	<b>585</b>	<b>6</b>	<b>4</b>	<b>9</b>	<b>13</b>	<b>36</b>	<b>65</b>	<b>80</b>	<b>105</b>	<b>164</b>	<b>83</b>	<b>20</b>		<b>المجموع</b>

إشهادات الطلاق حسب فئة عمر الزوجة والزوج  
**DIVORCES BY AGE GROUP OF WIFE AND HUSBAND**  
**2012**  
**المجموع Total**

Table No. (33-3)

جدول رقم (٣-٣٣)

Age Group of Husband (in Years)	Age Group of Wife in years فئة عمر الزوجة بالسنوات												فئات عمر الزوج (بالسنوات)
	المجموع Total	غير مبين Not Stated	60+	55-59	50-54	45-49	40-44	35-39	30-34	25-29	20-24	-20	
-20	9	0	0	0	0	0	0	0	0	0	3	6	٢٠-
20-24	166	0	1	0	0	0	0	0	4	22	95	44	٢٤-٢٠
25-29	317	0	0	0	0	0	1	6	23	124	138	25	٢٩-٢٥
30-34	292	3	0	1	1	3	7	20	74	129	47	7	٣٤-٣٠
35-39	197	0	1	0	1	6	18	44	60	48	19	0	٣٩-٣٥
40-44	133	1	0	3	1	7	32	36	37	10	4	2	٤٤-٤٠
45-49	110	3	0	1	4	22	27	20	23	10	0	0	٤٩-٤٥
50-54	75	1	0	4	11	12	21	9	10	4	2	1	٥٤-٥٠
55-59	45	1	1	5	10	5	11	8	1	2	0	1	٥٩-٥٥
60-64	26	1	2	1	4	4	3	6	3	2	0	0	٦٤-٦٠
65-69	15	0	1	2	1	3	3	1	3	1	0	0	٦٩-٦٥
70-74	8	0	2	1	0	4	0	0	0	0	1	0	٧٤-٧٠
75+	6	0	0	0	3	0	2	1	0	0	0	0	+٧٥
Not Stated	21	1	1	0	1	5	1	4	4	4	0	0	غير مبين
<b>Total</b>	<b>1,420</b>	<b>11</b>	<b>9</b>	<b>18</b>	<b>37</b>	<b>71</b>	<b>126</b>	<b>155</b>	<b>242</b>	<b>356</b>	<b>309</b>	<b>86</b>	<b>المجموع</b>

إشهادات الطلاق حسب فئة عمر الزوج وجنسيته  
**DIVORCES BY HUSBAND AGE GROUP AND NATIONALITY**  
**2012**

Table No. (34)

جدول رقم (٣٤)

Nationality of Husband	Age Group of Husband in years <small>فئة عمر الزوج بالسنوات</small>															جنسية الزوج
	المجموع Total	غير مبين Not Stated	75+	70-74	65-69	60-64	55-59	50-54	45-49	40-44	35-39	30-34	25-29	20-24	-20	
QATAR	835	5	5	4	8	15	23	43	58	75	97	142	212	140	8	قطر
Other G.C.C Countries	71	2	0	0	0	0	0	4	8	4	13	16	19	5	0	بقية دول مجلس التعاون
Other Arab Countries	371	9	0	2	5	10	10	22	33	34	63	102	68	13	0	بقية الدول العربية
Asian Countries	96	4	1	2	2	0	9	3	4	10	17	21	14	8	1	دول اسيوية
European Countries	15	1	0	0	0	1	1	0	2	5	1	3	1	0	0	دول اوروبية
Other Countries	32	0	0	0	0	0	2	3	5	5	6	8	3	0	0	دول اخرى
<b>Total</b>	<b>1,420</b>	<b>21</b>	<b>6</b>	<b>8</b>	<b>15</b>	<b>26</b>	<b>45</b>	<b>75</b>	<b>110</b>	<b>133</b>	<b>197</b>	<b>292</b>	<b>317</b>	<b>166</b>	<b>9</b>	<b>المجموع</b>

إشهادات الطلاق حسب فئة عمر الزوجة وجنسيته  
**DIVORCES BY WIFE AGE GROUP AND NATIONALITY**  
**2012**

Table No. (35)

جدول رقم (٣٥)

Nationality of Wife	Age Group of Wife in years فئة عمر الزوجة بالسنوات												جنسية الزوجة
	المجموع Total	غير مبيّن Not Stated	60+	55-59	50-54	45-49	40-44	35-39	30-34	25-29	20-24	-20	
QATAR	767	0	5	9	23	40	61	72	132	166	205	54	قطر
Other G.C.C Countries	113	5	1	2	0	3	6	15	12	34	25	10	بقية دول مجلس التعاون
Other Arab Countries	389	1	2	6	8	21	42	42	75	118	58	16	بقية الدول العربية
Asian Countries	99	2	1	0	2	3	12	17	16	25	15	6	دول اسيوية
European Countries	24	2	0	0	1	1	2	4	4	8	2	0	دول اوروبية
Other Countries	28	1	0	1	3	3	3	5	3	5	4	0	دول اخرى
<b>Total</b>	<b>1,420</b>	<b>11</b>	<b>9</b>	<b>18</b>	<b>37</b>	<b>71</b>	<b>126</b>	<b>155</b>	<b>242</b>	<b>356</b>	<b>309</b>	<b>86</b>	<b>المجموع</b>

إشهادات الطلاق حسب جنسية الزوجة والزوج  
**DIVORCES BY NATIONALITY OF WIFE AND HUSBAND**  
**2012**

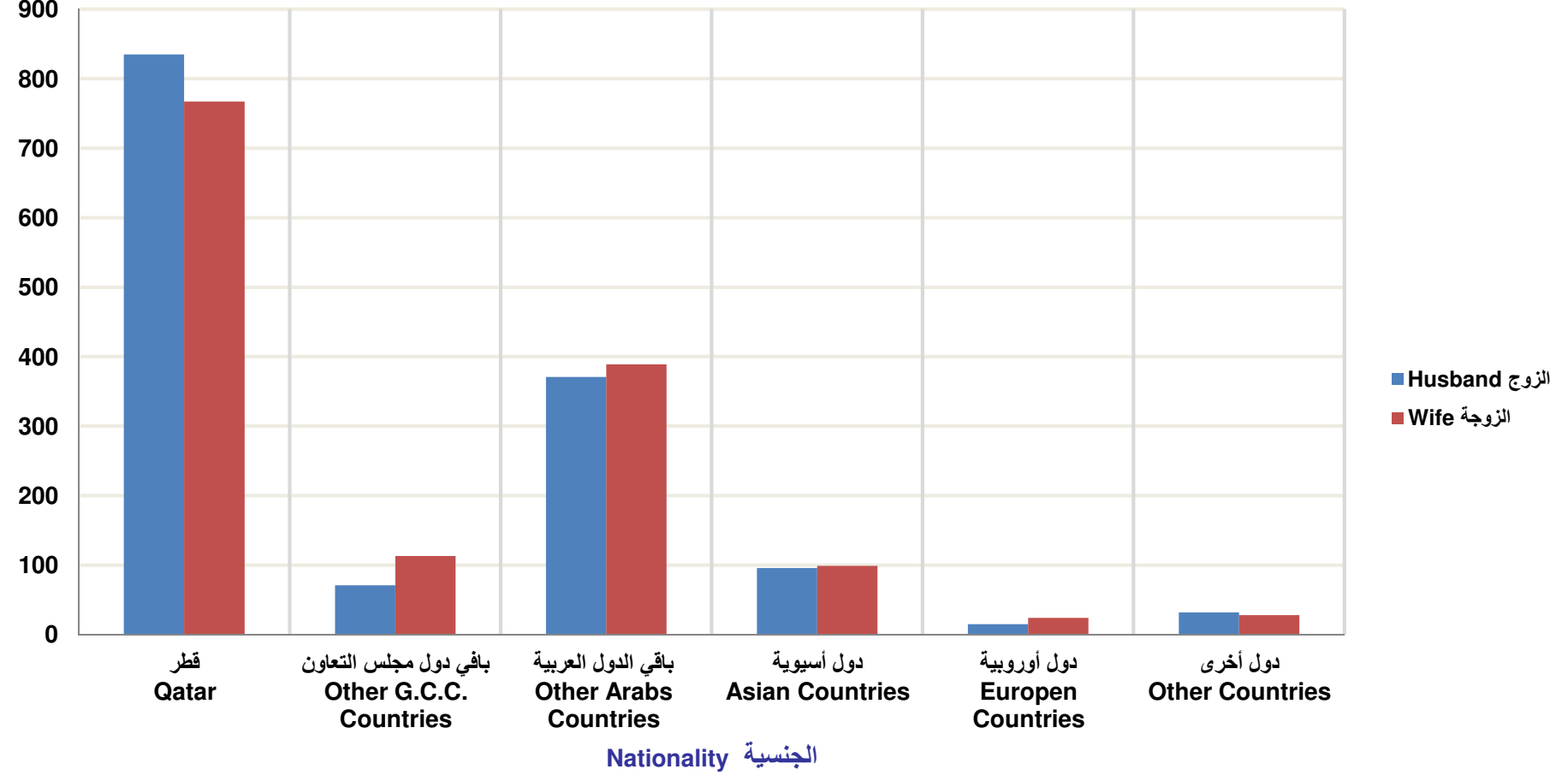
Table No. (36)

جدول رقم (٣٦)

Nationality of Husband	النسبة المئوية لجنسية الزوج Percentage of Husband	Nationality of Wife جنسية الزوجة							جنسية الزوج
		المجموع Total	دول اخرى OTHER COUNTRIES	دول أوروبية EUROPEAN COUNTRIES	دول آسيوية ASIAN COUNTRIES	بقية الدول العربية OTHER ARAB COUNTRIES	بقية دول مجلس التعاون OTHER G.C.C COUNTRIES	قطر QATAR	
QATAR	58.8	835	0	1	7	37	105	685	قطر
OTHER G.C.C COUNTRIES	5.0	71	0	0	4	3	6	58	بقية دول مجلس التعاون
OTHER ARAB COUNTRIES	26.1	371	12	9	10	327	0	13	بقية الدول العربية
ASIAN COUNTRIES	6.8	96	3	4	74	5	2	8	دول آسيوية
EUROPEAN COUNTRIES	1.1	15	0	6	3	4	0	2	دول أوروبية
OTHER COUNTRIES	2.3	32	13	4	1	13	0	1	دول اخرى
<b>Total</b>	<b>100.0</b>	<b>1,420</b>	<b>28</b>	<b>24</b>	<b>99</b>	<b>389</b>	<b>113</b>	<b>767</b>	<b>المجموع</b>
<b>Percentage of Wife</b>		<b>100.0</b>	<b>2.0</b>	<b>1.7</b>	<b>7.0</b>	<b>27.4</b>	<b>8.0</b>	<b>54.0</b>	<b>النسبة المئوية لجنسية الزوجة</b>

اشهادات الطلاق حسب جنسية الزوجة والزوج  
DIVORCES BY NATIONALITY OF WIFE AND HUSBAND  
2012

العدد  
Number



شكل رقم (15) Graph No.

إشهادات الطلاق حسب عدد الزوجات الباقيات بالعصمة وجنسية الزوج وفئة عمره  
**DIVORCES BY NUMBER OF WIVES AND NATIONALITY OF HUSBAND AND HIS AGE GROUP**  
**2012**

Table No. (37)

جدول رقم (٣٧)

Age Group of Husband in Years	Number of Wives عدد الزوجات الباقيات بالعصمة												فئات عمر الزوج بالسنوات
	Non-Qataris غير قطريين						Qataris قطريون						
	المجموع Total	غير مبيّن Not Stated	3	2	1	لا يوجد None	المجموع Total	غير مبيّن Not Stated	3	2	1	لا يوجد None	
-20	1	0	0	0	0	1	8	0	0	0	0	8	٢٠-
20-24	26	0	0	0	0	26	140	0	0	0	0	140	٢٤-٢٠
25-29	105	0	0	0	2	103	212	0	0	0	1	211	٢٩-٢٥
30-34	150	0	0	0	5	145	142	0	0	0	7	135	٣٤-٣٠
35-39	100	0	0	1	6	93	97	0	0	0	9	88	٣٩-٣٥
40-44	58	0	0	2	8	48	75	0	1	1	8	65	٤٤-٤٠
45-49	52	0	0	1	4	47	58	0	0	1	7	50	٤٩-٤٥
50-54	32	0	0	0	6	26	43	0	0	2	8	33	٥٤-٥٠
55-59	22	0	0	1	3	18	23	0	1	0	7	15	٥٩-٥٥
60-64	11	0	0	0	1	10	15	0	0	0	1	14	٦٤-٦٠
65-69	7	0	0	0	0	7	8	0	0	0	2	6	٦٩-٦٥
70-74	4	0	0	0	1	3	4	0	0	0	0	4	٧٤-٧٠
75+	1	0	0	0	0	1	5	0	0	0	0	5	+٧٥
Not Stated	16	0	0	0	1	15	5	0	0	0	0	5	غير مبيّن
<b>Total</b>	<b>585</b>	<b>0</b>	<b>0</b>	<b>5</b>	<b>37</b>	<b>543</b>	<b>835</b>	<b>0</b>	<b>2</b>	<b>4</b>	<b>50</b>	<b>779</b>	<b>المجموع</b>



إشهادات الطلاق حسب الحالة التعليمية للزوجة والزوج  
**DIVORCES BY EDUCATIONAL STATUS OF WIFE AND HUSBAND**  
**2012**  
 قطريون Qataris

Table No. (38-1)

جدول رقم (١-٣٨)

Educational Status of Husband	النسبة للزوج Percentage of husband	الحالة التعليمية للزوجة Educational Status of Wife									الحالة التعليمية للزوج
		المجموع Total	غير مبين Not Stated	جامعية فما فوق Univ & Above	ما قبل الجامعة Pre University	ثانوية Secondary	إعدادية Preparatory	إبتدائية Primary	تقرا وتكتب Read and Write	أمية Illiterate	
Illiterate	1.1	9	0	1	0	2	1	1	1	3	أمية
Read and Write	2.0	17	3	1	0	3	1	1	7	1	يقراً و يكتب
Primary	11.6	97	5	10	1	45	15	12	3	6	إبتدائي
Preparatory	18.7	156	5	27	1	73	33	11	2	4	إعدادي
Secondary	34.6	289	2	57	4	186	31	8	0	1	ثانوي
Pre University	3.5	29	1	5	2	19	2	0	0	0	ما قبل الجامعة
Univ & Above	23.2	194	6	84	1	86	14	1	1	1	جامعي فما فوق
Not stated	5.3	44	38	0	0	5	1	0	0	0	غير مبين
<b>Total</b>	<b>100.0</b>	<b>835</b>	<b>60</b>	<b>185</b>	<b>9</b>	<b>419</b>	<b>98</b>	<b>34</b>	<b>14</b>	<b>16</b>	<b>المجموع</b>
<b>Percentage of Wife</b>		<b>100.0</b>	<b>7.2</b>	<b>22.2</b>	<b>1.1</b>	<b>50.2</b>	<b>11.7</b>	<b>4.1</b>	<b>1.7</b>	<b>1.9</b>	<b>النسبة للزوجة</b>

إشهادات الطلاق حسب الحالة التعليمية للزوجة والزوج  
**DIVORCES BY EDUCATIONAL STATUS OF WIFE AND HUSBAND**  
**2012**  
 غير قطريين Non-Qataris

Table No. (38-2)

جدول رقم (٢-٣٨)

Educational Status of Husband	النسبة للزوج Percentage of husband	الحالة التعليمية للزوجة Educational Status of Wife									الحالة التعليمية للزوج
		المجموع Total	غير مبين Not Stated	جامعية فما فوق Univ & Above	ما قبل الجامعة Pre University	ثانوية Secondary	إعدادية Preparatory	إبتدائية Primary	تقرا وتكتب Read and Write	أمية Illiterate	
Illiterate	0.7	4	0	0	0	0	1	1	1	1	أمي
Read and Write	0.7	4	0	2	0	1	0	0	1	0	يقرأ و يكتب
Primary	5.3	31	3	4	0	11	8	4	0	1	إبتدائي
Preparatory	6.5	38	3	12	0	14	3	4	1	1	إعدادي
Secondary	22.1	129	4	34	5	61	17	4	2	2	ثانوي
Pre University	7.2	42	2	12	7	16	4	1	0	0	ما قبل الجامعة
Univ & Above	40.9	239	8	149	15	59	5	3	0	0	جامعي فما فوق
Not stated	16.8	98	78	11	0	4	5	0	0	0	غير مبين
<b>Total</b>	<b>100.0</b>	<b>585</b>	<b>98</b>	<b>224</b>	<b>27</b>	<b>166</b>	<b>43</b>	<b>17</b>	<b>5</b>	<b>5</b>	<b>المجموع</b>
<b>Percentage of Wife</b>		<b>100.0</b>	<b>16.8</b>	<b>38.3</b>	<b>4.6</b>	<b>28.4</b>	<b>7.4</b>	<b>2.9</b>	<b>0.9</b>	<b>0.9</b>	<b>النسبة للزوجة</b>

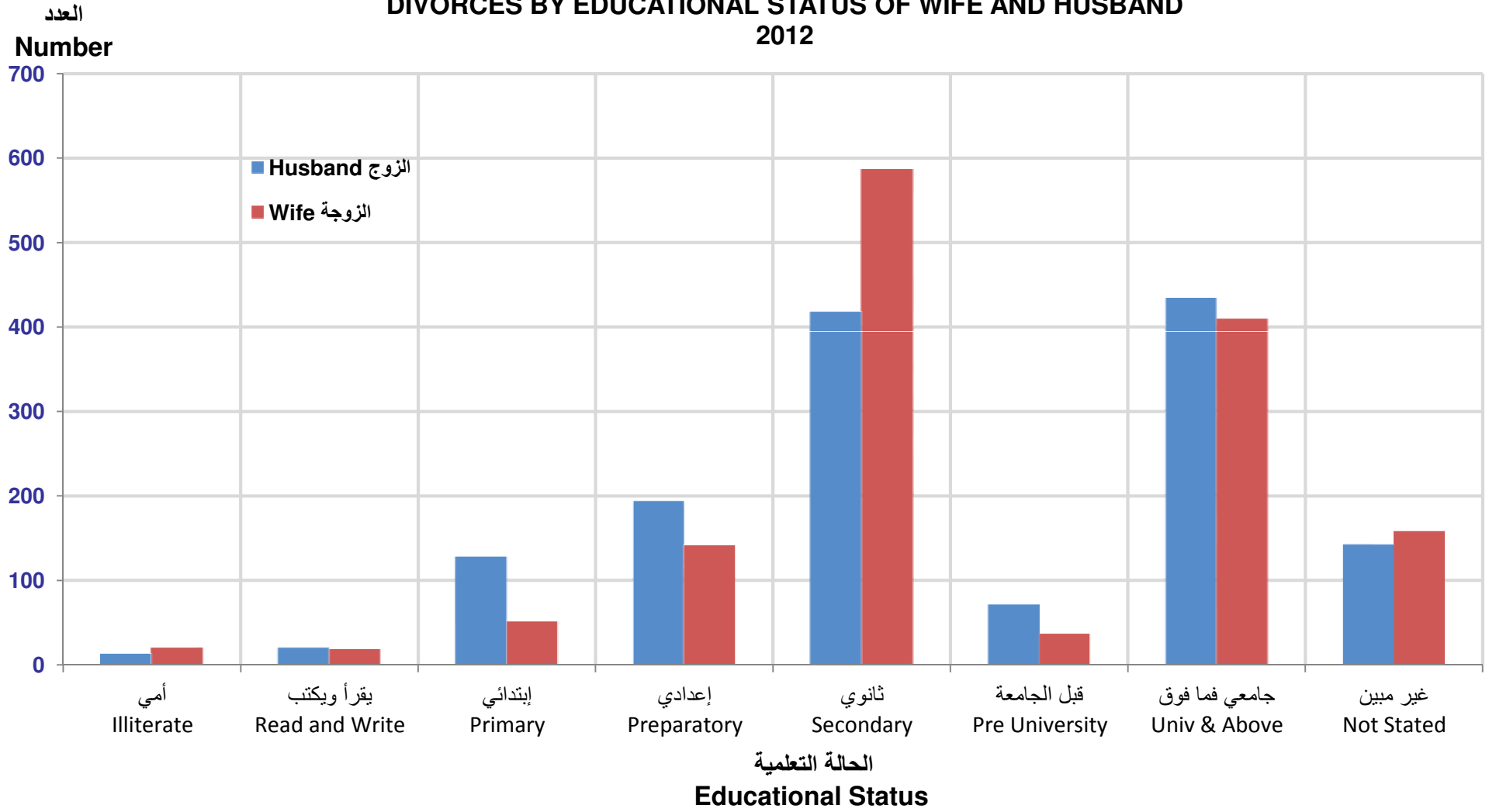
إشهادات الطلاق حسب الحالة التعليمية للزوجة والزوج  
**DIVORCES BY EDUCATIONAL STATUS OF WIFE AND HUSBAND**  
**2012**  
 المجموع Total

Table No. (38-3)

جدول رقم (٣٨-٣)

Educational Status of Husband	النسبة للزوج Percentage of husband	الحالة التعليمية للزوجة Educational Status of Wife									الحالة التعليمية للزوج
		المجموع Total	غير مبين Not Stated	جامعية فما فوق Univ & Above	ما قبل الجامعة Pre University	ثانوية Secondary	إعدادية Preparatory	إبتدائية Primary	تقرا وتكتب Read and Write	أمية Illiterate	
Illiterate	0.9	13	0	1	0	2	2	2	2	4	أمية
Read and Write	1.5	21	3	3	0	4	1	1	8	1	يقراً و يكتب
Primary	9.0	128	8	14	1	56	23	16	3	7	إبتدائي
Preparatory	13.7	194	8	39	1	87	36	15	3	5	إعدادي
Secondary	29.4	418	6	91	9	247	48	12	2	3	ثانوي
Pre University	5.0	71	3	17	9	35	6	1	0	0	ما قبل الجامعة
Univ & Above	30.5	433	14	233	16	145	19	4	1	1	جامعي فما فوق
Not stated	10.0	142	116	11	0	9	6	0	0	0	غير مبين
<b>Total</b>	<b>100.0</b>	<b>1,420</b>	<b>158</b>	<b>409</b>	<b>36</b>	<b>585</b>	<b>141</b>	<b>51</b>	<b>19</b>	<b>21</b>	<b>المجموع</b>
<b>Percentage of Wife</b>		<b>100.0</b>	<b>11.1</b>	<b>28.8</b>	<b>2.5</b>	<b>41.2</b>	<b>9.9</b>	<b>3.6</b>	<b>1.3</b>	<b>1.5</b>	<b>النسبة للزوجة</b>

إشهادات الطلاق حسب الحالة التعليمية للزوجة والزوج  
DIVORCES BY EDUCATIONAL STATUS OF WIFE AND HUSBAND  
2012



شكل رقم (16) Graph No.

إشهادات الطلاق حسب الحالة التعليمية للزوجة وفئة عمرها  
**DIVORCES BY EDUCATIONAL STATUS OF WIFE HER AGE GROUP**  
**2012**  
 قطريات Qataris

Table No. (39-1)

جدول رقم (١-٣٩)

Age Group of Wife In Years	النسبة للزوج Percentage of husband	الحالة التعليمية للزوجة Educational Status of Wife									فئة عمر الزوجة بالسنوات
		المجموع Total	غير مبين Not Stated	جامعية فما فوق Univ & Above	ما قبل الجامعة Pre University	ثانوية Secondary	إعدادية Preparator y	إبتدائية Primary	تقرا وتكتب Read and Write	أمية Illiterate	
-20	7.0	54	0	0	0	33	17	3	1	0	٢٠ -
20-24	26.7	205	0	19	2	151	25	5	1	2	٢٤ - ٢٠
25-29	21.6	166	7	51	1	90	11	6	0	0	٢٩ - ٢٥
30-34	17.2	132	4	53	2	54	13	4	0	2	٣٤ - ٣٠
35-39	9.4	72	9	31	0	21	6	3	1	1	٣٩ - ٣٥
40-44	8.0	61	17	16	1	10	9	4	2	2	٤٤ - ٤٠
45-49	5.2	40	16	10	0	6	2	3	1	2	٤٩ - ٤٥
50-54	3.0	23	9	7	0	1	1	1	4	0	٥٤ - ٥٠
55-59	1.2	9	2	3	0	1	1	2	0	0	٥٩ - ٥٥
60 +	0.7	5	2	0	0	0	0	0	1	2	+ ٦٠
Not Stated	0.0	0	0	0	0	0	0	0	0	0	غير مبين
Total	100.0	767	66	190	6	367	85	31	11	11	المجموع
Percentage of Wife		100.0	8.6	24.8	0.8	47.8	11.1	4.0	1.4	1.4	النسبة للزوجة

إشهادات الطلاق حسب الحالة التعليمية للزوجة وفئة عمرها  
**DIVORCES BY EDUCATIONAL STATUS OF WIFE HER AGE GROUP**  
**2012**  
 غير قطريات Non-Qataris

Table No. (39-2)

جدول رقم (٢-٣٩)

Age Group of Wife In Years	النسبة للزوج Percentage of husband	الحالة التعليمية للزوجة Educational Status of Wife									فئة عمر الزوجة بالسنوات
		المجموع Total	غير مبين Not Stated	جامعية فما فوق Univ & Above	ما قبل الجامعة Pre University	ثانوية Secondary	إعدادية Preparator y	إبتدائية Primary	تقرا وتكتب Read and Write	أمية Illiterate	
-20	4.9	32	2	0	1	20	7	2	0	0	٢٠ -
20-24	15.9	104	5	12	4	58	18	4	0	3	٢٤ - ٢٠
25-29	29.1	190	24	69	9	68	12	5	2	1	٢٩ - ٢٥
30-34	16.8	110	16	53	6	27	3	3	1	1	٣٤ - ٣٠
35-39	12.7	83	15	32	2	23	5	3	1	2	٣٩ - ٣٥
40-44	10.0	65	9	30	7	10	5	1	2	1	٤٤ - ٤٠
45-49	4.7	31	8	13	0	4	3	1	1	1	٤٩ - ٤٥
50-54	2.1	14	3	6	1	2	0	0	1	1	٥٤ - ٥٠
55-59	1.4	9	2	3	0	2	1	1	0	0	٥٩ - ٥٥
60 +	0.6	4	1	1	0	1	1	0	0	0	+ ٦٠
Not Stated	1.7	11	7	0	0	3	1	0	0	0	غير مبين
Total	100.0	653	92	219	30	218	56	20	8	10	المجموع
Percentage of Wife		100.0	14.1	33.5	4.6	33.4	8.6	3.1	1.2	1.5	النسبة للزوجة

إشهادات الطلاق حسب الحالة التعليمية للزوجة وفئة عمرها  
**DIVORCES BY EDUCATIONAL STATUS OF WIFE HER AGE GROUP**  
**2012**  
 المجموع Total

Table No. (39-3)

جدول رقم (٣٩-٣)

Age Group of Wife In Years	النسبة للزوج Percentage of husband	الحالة التعليمية للزوجة Educational Status of Wife									فئة عمر الزوجة بالسنوات
		المجموع Total	غير مبين Not Stated	جامعية فما فوق Univ & Above	ما قبل الجامعة Pre University	ثانوية Secondary	إعدادية Preparator y	إبتدائية Primary	تقرا وتكتب Read and Write	أمية Illiterate	
-20	6.1	86	2	0	1	53	24	5	1	0	٢٠ -
20-24	21.8	309	5	31	6	209	43	9	1	5	٢٤ - ٢٠
25-29	25.1	356	31	120	10	158	23	11	2	1	٢٩ - ٢٥
30-34	17.0	242	20	106	8	81	16	7	1	3	٣٤ - ٣٠
35-39	10.9	155	24	63	2	44	11	6	2	3	٣٩ - ٣٥
40-44	8.9	126	26	46	8	20	14	5	4	3	٤٤ - ٤٠
45-49	5.0	71	24	23	0	10	5	4	2	3	٤٩ - ٤٥
50-54	2.6	37	12	13	1	3	1	1	5	1	٥٤ - ٥٠
55-59	1.3	18	4	6	0	3	2	3	0	0	٥٩ - ٥٥
60 +	0.6	9	3	1	0	1	1	0	1	2	+ ٦٠
Not Stated	0.8	11	7	0	0	3	1	0	0	0	غير مبين
Total	100.0	1420	158	409	36	585	141	51	19	21	المجموع
Percentage of Wife		100.0	11.1	28.8	2.5	41.2	9.9	3.6	1.3	1.5	النسبة للزوجة

إشهادات الطلاق حسب مهنة الزوجة والزوج  
DIVORCES BY WIFE AND HUSBAND OCCUPATION  
2012  
قطريون Qataris

Table No. (40-1)

جدول رقم (٤٠-١)

Occupation of Husband	مهنة الزوجة Occupation of Wife													مهنة الزوج
	المجموع العام G.Total	بدون مهنة (1) No Occup. (1)	المجموع Total	الأفراد الذين لم يصفوا حسب المهنة Not Known	المهن العادية ELEMENTAR Y OCCUPATION S	مشغلو الالات والمعدات ومجموعها PLANT AND MACHINE OPERATOR S AND ASSEMBLE RS	العمالون في الحرف وما اليها من المهن CRAFT AND RELATED TRADES WORKERS	العمال المهرة في الزراعة وصيد الاسماك SKILLED AGRICULTURA L AND FISHERY WORKERS	العمالون في الخدمات والباعة في المحلات التجارية والأسواق SERVICE WORKERS AND SHOP AND MARKET SALES WO	الكتبة CLERKS	الفنيون والاختصاصيون المساعدون TECHNICIANS AND ASSOCIATE PROFESSIO NALS	الاختصاصيون PROFESSIONALS	المشروعون وموظفو الإدارة العليا والمديرون LEGISLATORS SENIOR OFFICIALS AND MANAGERS	
LEGISLATORS, SENIOR OFFICIALS AND MANAGERS	62	24	38	0	0	0	0	0	1	13	13	7	4	المشروعون وموظفو الإدارة العليا والمديرون
PROFESSIONALS	35	15	20	0	0	0	0	0	0	7	8	4	1	الاختصاصيون
TECHNICIANS AND ASSOCIATE PROFESSIONALS	135	73	62	0	0	0	0	0	1	24	25	12	0	الفنيون والاختصاصيون المساعدون
CLERKS	328	199	129	0	2	0	0	0	6	73	21	26	1	الكتبة
SERVICE WORKERS AND SHOP AND MARKET SALES WORKERS	96	56	40	0	0	0	0	0	2	25	6	6	1	العمالون في الخدمات والباعة في المحلات التجارية والأسواق
SKILLED AGRICULTURAL AND FISHERY WORKERS	0	0	0	0	0	0	0	0	0	0	0	0	0	العمال المهرة في الزراعة وصيد الاسماك
CRAFT AND RELATED TRADES WORKERS	0	0	0	0	0	0	0	0	0	0	0	0	0	العمالون في الحرف وما اليها من المهن
PLANT AND MACHINE OPERATORS AND ASSEMBLERS	2	2	0	0	0	0	0	0	0	0	0	0	0	مشغلو الالات والمعدات ومجموعها
ELEMENTARY OCCUPATIONS	46	29	17	0	0	0	0	0	0	10	3	4	0	المهن العادية
Not Known	0	0	0	0	0	0	0	0	0	0	0	0	0	الأفراد الذين لم يصفوا حسب المهنة
Total	704	398	306	0	2	0	0	0	10	152	76	59	7	المجموع
No Occup. (1)	131	102	29	0	0	0	0	0	2	16	7	4	0	بدون مهنة (١)
<b>Grand Total</b>	<b>835</b>	<b>500</b>	<b>335</b>	<b>0</b>	<b>2</b>	<b>0</b>	<b>0</b>	<b>0</b>	<b>12</b>	<b>168</b>	<b>83</b>	<b>63</b>	<b>7</b>	<b>المجموع العام</b>

(1) INCLUDING THOSE WHO ARE SEEKING WORK AND UNECONOMICALLY ACTIVE

(١) تشمل الأشخاص الذين يبحثون عن عمل وغير النشيطين اقتصاديا



إشهادات الطلاق حسب مهنة الزوجة والزوج  
DIVORCES BY WIFE AND HUSBAND OCCUPATION  
2012  
غير قطريين Non-Qataris

Table No. (40-2)

جدول رقم (٤٠-٢)

Occupation of Husband	مهنة الزوجة Occupation of Wife													مهنة الزوج
	المجموع العام G.Total	بدون مهنة (1) No Occup. (1)	المجموع Total	الأفراد الذين لم يصفوا حسب المهنة Not Known	المهن العادية ELEMENTAR Y OCCUPATION S	مشغلو الالات والمعدات ومجموعها PLANT AND MACHINE OPERATOR S AND ASSEMBL ERS	العمالون في الحرف وما اليها من المهن CRAFT AND RELATED TRADES WORKERS	العمال المهرة في الزراعة وصيد الاسماك SKILLED AGRICULTURA L AND FISHERY WORKERS	العمالون في الخدمات والباعة في المحلات التجارية والأسواق SERVICE WORKERS AND SHOP AND MARKET SALES WO	الكتبة CLERKS	الفنيون والاختصاصيون المساعدون TECHNICIANS AND ASSOCIATE PROFESSIONAL S	الاختصاصيون PROFESSIONALS	المشروعون وموظفو الإدارة العليا والمديرون LEGISLATORS SENIOR OFFICIALS AND MANAGERS	
LEGISLATORS, SENIOR OFFICIALS AND MANAGERS	45	24	21	0	0	0	0	0	3	4	9	5	0	المشروعون وموظفو الإدارة العليا والمديرون
PROFESSIONALS	115	49	66	0	1	0	0	0	1	12	16	32	4	الاختصاصيون
TECHNICIANS AND ASSOCIATE PROFESSIONALS	114	55	59	0	0	0	0	0	2	22	20	14	1	الفنيون والاختصاصيون المساعدون
CLERKS	120	71	49	0	0	0	0	0	5	23	10	11	0	الكتبة
SERVICE WORKERS AND SHOP AND MARKET SALES WORKERS	51	29	22	0	0	0	0	0	5	7	2	8	0	العمالون في الخدمات والباعة في المحلات التجارية والأسواق
SKILLED AGRICULTURAL AND FISHERY WORKERS	0	0	0	0	0	0	0	0	0	0	0	0	0	العمال المهرة في الزراعة وصيد الاسماك
CRAFT AND RELATED TRADES WORKERS	10	4	6	0	0	0	0	0	1	3	1	1	0	العمالون في الحرف وما اليها من المهن
PLANT AND MACHINE OPERATORS AND ASSEMBLERS	18	9	9	0	2	0	0	0	1	3	1	2	0	مشغلو الالات والمعدات ومجموعها
ELEMENTARY OCCUPATIONS	20	14	6	0	1	0	0	0	2	1	0	1	1	المهن العادية
Not Known	0	0	0	0	0	0	0	0	0	0	0	0	0	الأفراد الذين لم يصفوا حسب المهنة
Total	493	255	238	0	4	0	0	0	20	75	59	74	6	المجموع
No Occup. (1)	92	66	26	0	1	0	0	0	5	4	10	3	3	بدون مهنة (1)
<b>Grand Total</b>	<b>585</b>	<b>321</b>	<b>264</b>	<b>0</b>	<b>5</b>	<b>0</b>	<b>0</b>	<b>0</b>	<b>25</b>	<b>79</b>	<b>69</b>	<b>77</b>	<b>9</b>	<b>المجموع العام</b>

(1) INCLUDING THOSE WHO ARE SEEKING WORK AND UNECONOMICALLY ACTIVE

(١) تشمل الأشخاص الذين يبحثون عن عمل وغير النشيطين اقتصاديا

إشهادات الطلاق حسب مهنة الزوجة والزوج  
DIVORCES BY WIFE AND HUSBAND OCCUPATION  
2012  
المجموع Total

Table No. (40-3)

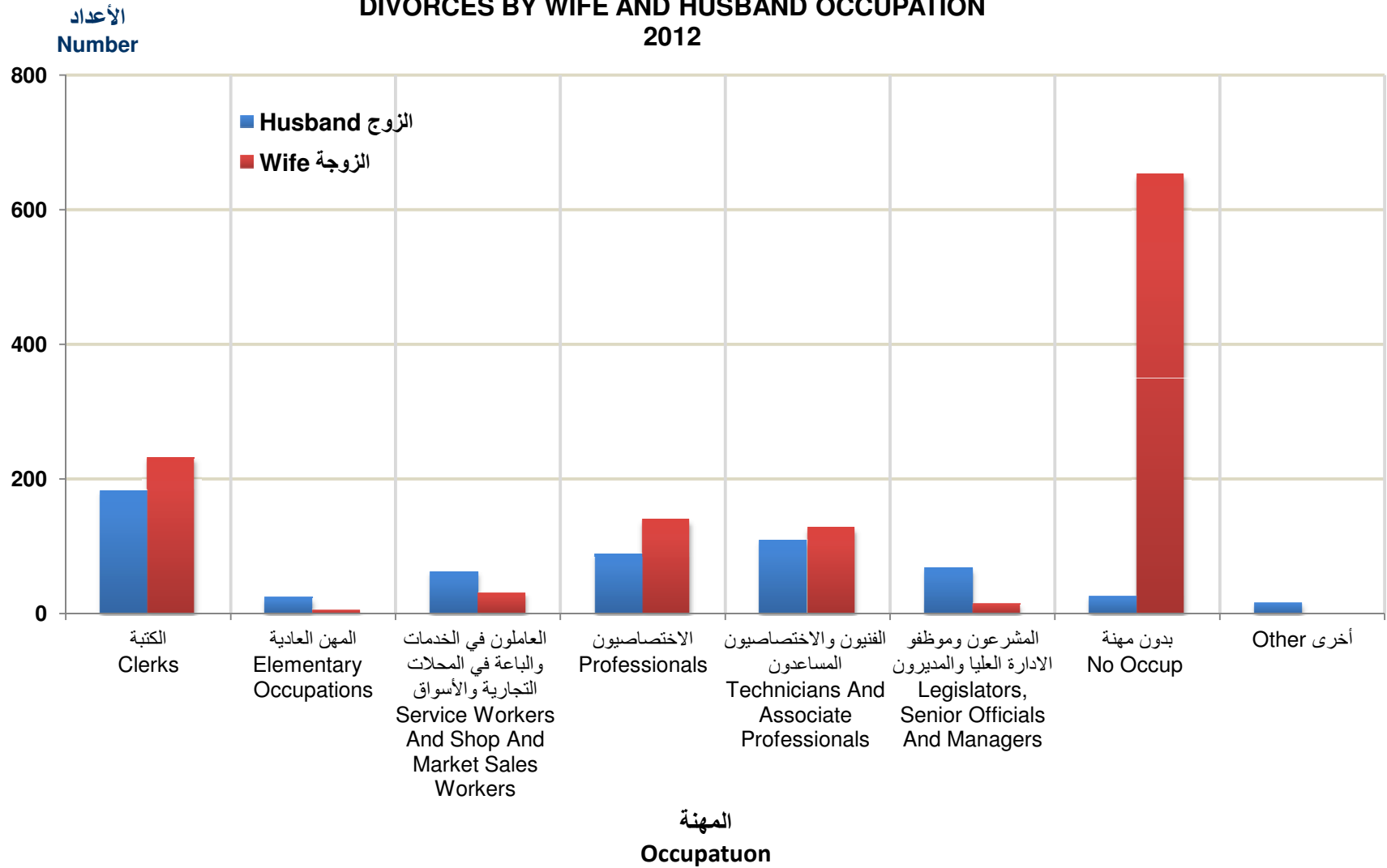
جدول رقم (٤٠-٣)

Occupation of Husband	مهنة الزوجة Occupation of Wife													مهنة الزوج
	المجموع العام G.Total	بدون مهنة (1) No Occup. (1)	المجموع Total	الأفراد الذين لم يصنفوا حسب المهنة Not Known	المهن العادية ELEMENTAR Y OCCUPATION S	مشغلو الالات والمعدات ومجموعها PLANT AND MACHINE OPERATOR S AND ASSEMBLE RS	العمالون في الحرف وما اليها من المهن CRAFT AND RELATED TRADES WORKERS	العمال المهرة في الزراعة وصيد الاسماك SKILLED AGRICULTURA L AND FISHERY WORKERS	العمالون في الخدمات والباعة في المحلات التجارية والأسواق SERVICE WORKERS AND SHOP AND MARKET SALES WO	الكتبة CLERKS	الفنيون والاختصاصيون المساعدون TECHNICIANS AND ASSOCIATE PROFESSIO NALS	الاختصاصيون PROFESSIONALS	المشروعون وموظفو الإدارة العليا والمديرون LEGISLATORS SENIOR OFFICIALS AND MANAGERS	
LEGISLATORS, SENIOR OFFICIALS AND MANAGERS	107	48	59	0	0	0	0	0	4	17	22	12	4	المشروعون وموظفو الإدارة العليا والمديرون
PROFESSIONALS	150	64	86	0	1	0	0	0	1	19	24	36	5	الاختصاصيون
TECHNICIANS AND ASSOCIATE PROFESSIONALS	249	128	121	0	0	0	0	0	3	46	45	26	1	الفنيون والاختصاصيون المساعدون
CLERKS	448	270	178	0	2	0	0	0	11	96	31	37	1	الكتبة
SERVICE WORKERS AND SHOP AND MARKET SALES WORKERS	147	85	62	0	0	0	0	0	7	32	8	14	1	العمالون في الخدمات والباعة في المحلات التجارية والأسواق
SKILLED AGRICULTURAL AND FISHERY WORKERS	0	0	0	0	0	0	0	0	0	0	0	0	0	العمال المهرة في الزراعة وصيد الاسماك
CRAFT AND RELATED TRADES WORKERS	10	4	6	0	0	0	0	0	1	3	1	1	0	العمالون في الحرف وما اليها من المهن
PLANT AND MACHINE OPERATORS AND ASSEMBLERS	20	11	9	0	2	0	0	0	1	3	1	2	0	مشغلو الالات والمعدات ومجموعها
ELEMENTARY OCCUPATIONS	66	43	23	0	1	0	0	0	2	11	3	5	1	المهن العادية
Not Known	0	0	0	0	0	0	0	0	0	0	0	0	0	الأفراد الذين لم يصنفوا حسب المهنة
Total	1197	653	544	0	6	0	0	0	30	227	135	133	13	المجموع
No Occup. (1)	223	168	55	0	1	0	0	0	7	20	17	7	3	بدون مهنة (١)
<b>Grand Total</b>	<b>1420</b>	<b>821</b>	<b>599</b>	<b>0</b>	<b>7</b>	<b>0</b>	<b>0</b>	<b>0</b>	<b>37</b>	<b>247</b>	<b>152</b>	<b>140</b>	<b>16</b>	<b>المجموع العام</b>

(1) INCLUDING THOSE WHO ARE SEEKING WORK AND UNECONOMICALLY ACTIVE

(١) تشمل الأشخاص الذين يبحثون عن عمل وغير النشيطين اقتصاديا

إشهادات الطلاق حسب مهنة الزوجة والزوج  
 DIVORCES BY WIFE AND HUSBAND OCCUPATION  
 2012



شكل رقم (17) Graph No. (17)

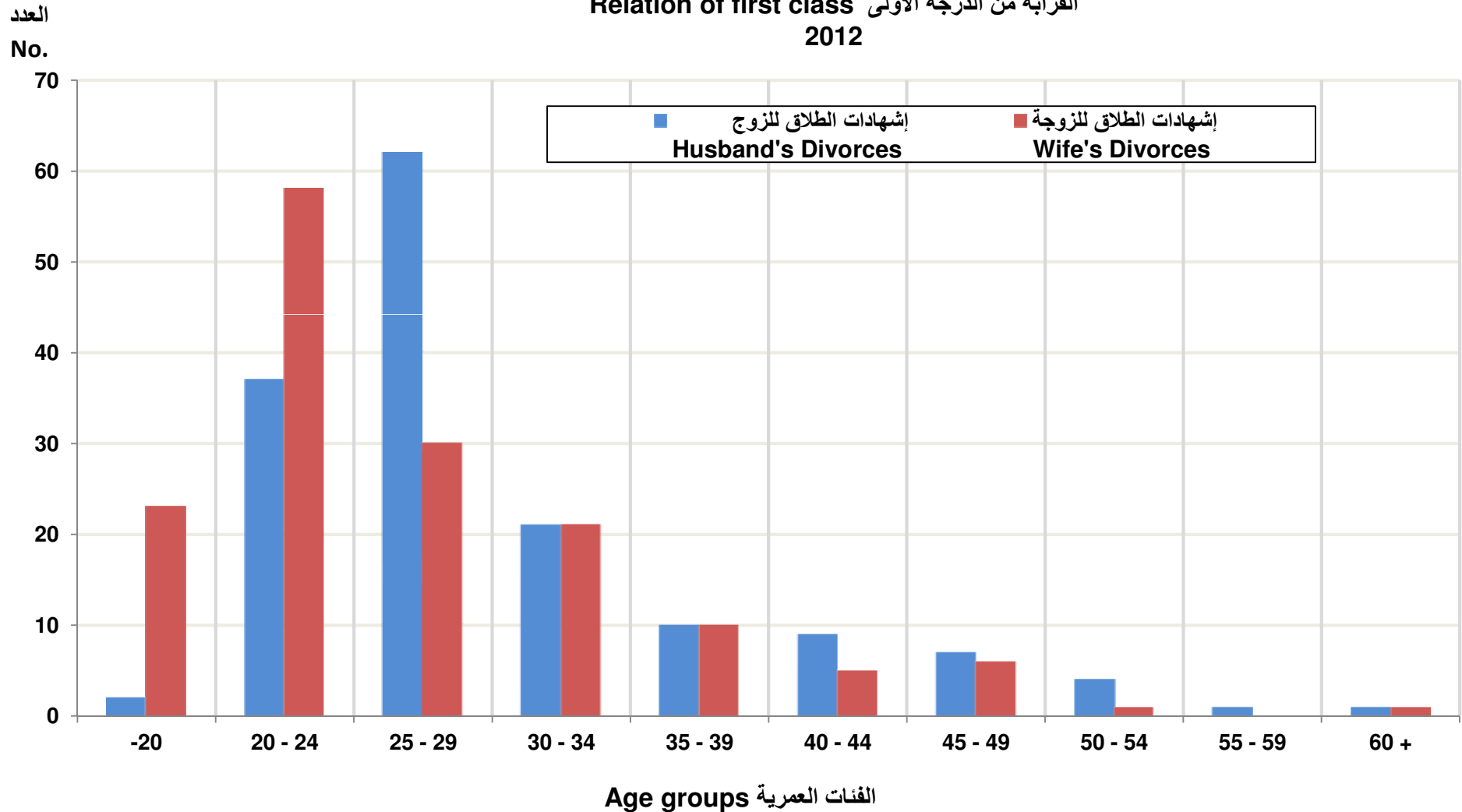
إشهادات الطلاق للقطريين حسب صلة القرابة وفئة عمر الزوج والزوجة  
**DIVORCES OF QATARI ACCORDING TO RELATION AND AGE GROUP OF WIFE AND HUSBAND**  
**2012**  
 Relation of first class القرابة من الدرجة الأولى

Table No. (41-1)

جدول رقم (٤١-١)

Age Group of Husband (in Years)	Age Group of Wife in years فئة عمر الزوجة بالسنوات												فئات عمر الزوج (بالسنوات)
	المجموع Total	غير مبين Not Stated	60 +	55-59	50-54	45-49	40-44	35-39	30-34	25-29	20-24	-20	
-20	2	0	0	0	0	0	0	0	0	0	2	0	٢٠-
20-24	37	0	0	0	0	0	0	0	1	3	22	11	٢٤-٢٠
25-29	62	0	0	0	0	0	0	0	6	19	26	11	٢٩-٢٥
30-34	21	0	0	0	0	0	0	1	5	7	8	0	٣٤-٣٠
35-39	10	0	0	0	0	0	0	4	6	0	0	0	٣٩-٣٥
40-44	9	0	0	0	0	1	3	2	2	0	0	1	٤٤-٤٠
45-49	7	0	0	0	1	3	0	2	1	0	0	0	٤٩-٤٥
50-54	4	0	0	0	0	1	2	0	0	1	0	0	٥٤-٥٠
55-59	1	0	0	0	0	0	0	1	0	0	0	0	٥٩-٥٥
60-64	1	0	0	0	0	1	0	0	0	0	0	0	٦٤-٦٠
65-69	0	0	0	0	0	0	0	0	0	0	0	0	٦٩-٦٥
70-74	1	0	1	0	0	0	0	0	0	0	0	0	٧٤-٧٠
75+	0	0	0	0	0	0	0	0	0	0	0	0	+٧٥
Not Stated	0	0	0	0	0	0	0	0	0	0	0	0	غير مبين
<b>Total</b>	<b>155</b>	<b>0</b>	<b>1</b>	<b>0</b>	<b>1</b>	<b>6</b>	<b>5</b>	<b>10</b>	<b>21</b>	<b>30</b>	<b>58</b>	<b>23</b>	<b>المجموع</b>

إشهادات الطلاق للقطريين حسب صلة القرابة وفئة عمر الزوج والزوجة  
**DIVORCES OF QATARI ACCORDING TO RELATION AND AGE GROUP OF WIFE AND HUSBAND**  
 القاربة من الدرجة الأولى Relation of first class  
 2012



شكل رقم (18) Graph No.

إشهادات الطلاق للقطريين حسب صلة القرابة وفئة عمر الزوج والزوجة  
**DIVORCES OF QATARI ACCORDING TO RELATION AND AGE GROUP OF WIFE AND HUSBAND**  
**2012**  
 القرابة من الدرجة الثانية Relation of second class

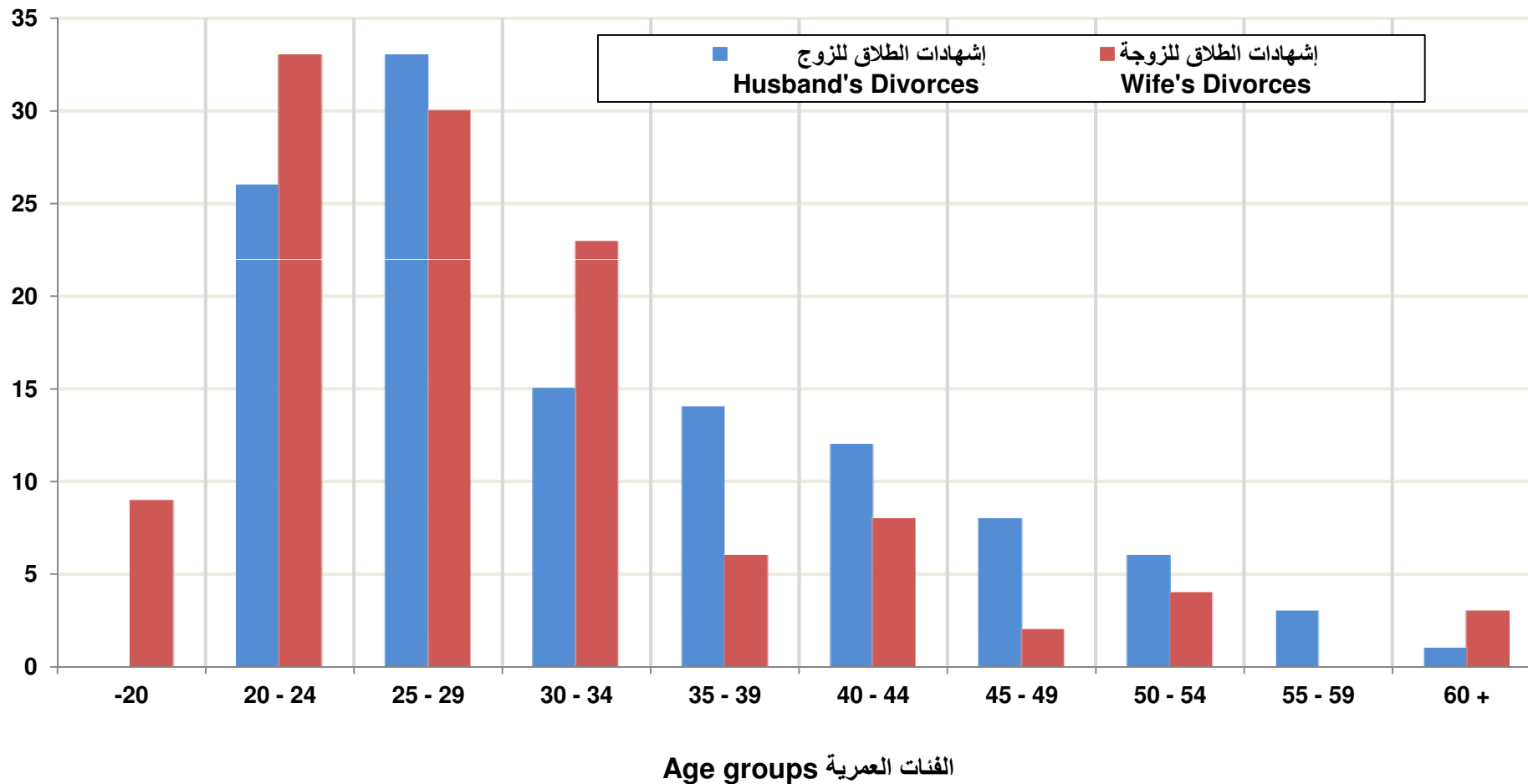
Table No. (41-2)

جدول رقم (٤١-٢)

Age Group of Husband (in Years)	Age Group of Wife in years فئة عمر الزوجة بالسنوات												فئات عمر الزوج (بالسنوات)	
	المجموع Total	غير مبين Not Stated	60 +	55 - 59	50 - 54	45 - 49	40 - 44	35 - 39	30 - 34	25 - 29	20 - 24	-20		
-20	0	0	0	0	0	0	0	0	0	0	0	0	0	٢٠-
20-24	26	0	1	0	0	0	0	0	0	6	11	8	٢٤-٢٠	
25-29	33	0	0	0	0	0	0	0	3	12	17	1	٢٩-٢٥	
30-34	15	1	0	0	0	0	0	0	5	5	4	0	٣٤-٣٠	
35-39	14	0	0	0	0	0	1	2	5	6	0	0	٣٩-٣٥	
40-44	12	0	0	0	0	0	5	2	5	0	0	0	٤٤-٤٠	
45-49	8	0	0	0	0	2	1	1	3	1	0	0	٤٩-٤٥	
50-54	6	1	0	0	2	0	1	0	1	0	1	0	٥٤-٥٠	
55-59	3	0	0	0	2	0	0	1	0	0	0	0	٥٩-٥٥	
60-64	1	0	1	0	0	0	0	0	0	0	0	0	٦٤-٦٠	
65-69	0	0	0	0	0	0	0	0	0	0	0	0	٦٩-٦٥	
70-74	0	0	0	0	0	0	0	0	0	0	0	0	٧٤-٧٠	
75+	0	0	0	0	0	0	0	0	0	0	0	0	+٧٥	
Not Stated	2	0	1	0	0	0	0	0	1	0	0	0	غير مبين	
<b>Total</b>	<b>120</b>	<b>2</b>	<b>3</b>	<b>0</b>	<b>4</b>	<b>2</b>	<b>8</b>	<b>6</b>	<b>23</b>	<b>30</b>	<b>33</b>	<b>9</b>	<b>المجموع</b>	

إشهادات الطلاق للقطريين حسب صلة القرابة وفئة عمر الزوج والزوجة  
**DIVORCES OF QATARI ACCORDING TO RELATION AND AGE GROUP OF WIFE AND HUSBAND**  
 Relation of second class القرابة من الدرجة الثانية  
 2012

العدد  
No.



شكل رقم (19) Graph No.

إشهادات الطلاق للقطريين حسب صلة القرابة وفئة عمر الزوج والزوجة  
**DIVORCES OF QATARI ACCORDING TO RELATION AND AGE GROUP OF WIFE AND HUSBAND**  
**2012**  
 لا توجد صلة قرابة No Relation

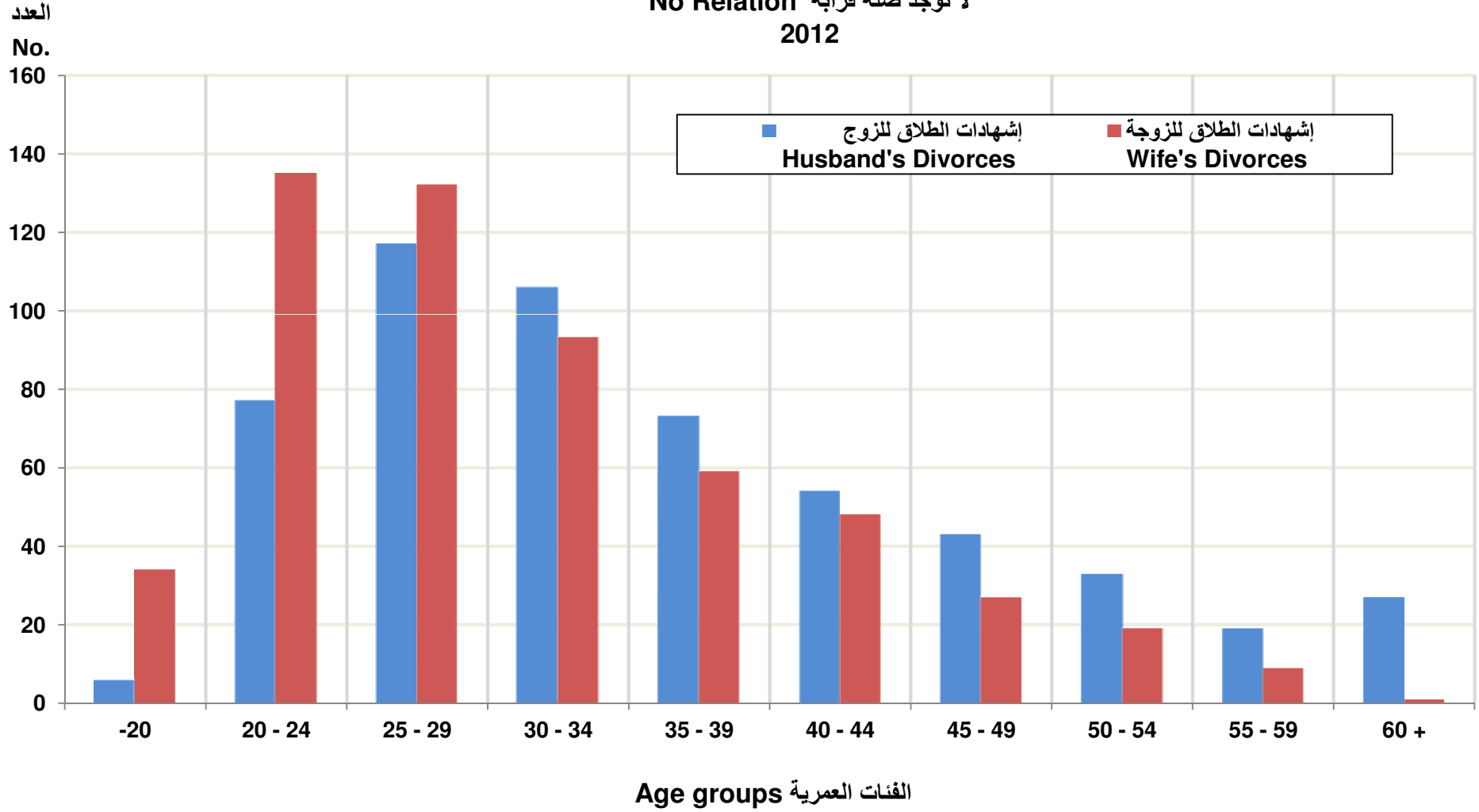
Table No. (41-3)

جدول رقم (٤١-٣)

Age Group of Husband (in Years)	Age Group of Wife in years فئة عمر الزوجة بالسنوات												فئات عمر الزوج (بالسنوات)
	المجموع Total	غير مبين Not Stated	60 +	55 - 59	50 - 54	45 - 49	40 - 44	35 - 39	30 - 34	25 - 29	20 - 24	-20	
-20	6	0	0	0	0	0	0	0	0	0	1	5	٢٠-
20-24	77	0	0	0	0	0	0	0	2	10	46	19	٢٤-٢٠
25-29	117	0	0	0	0	0	0	2	8	44	58	5	٢٩-٢٥
30-34	106	1	0	1	0	1	2	7	28	47	16	3	٣٤-٣٠
35-39	73	0	0	0	1	2	6	14	23	18	9	0	٣٩-٣٥
40-44	54	0	0	2	1	2	13	14	15	4	3	0	٤٤-٤٠
45-49	43	1	0	0	2	7	10	11	9	3	0	0	٤٩-٤٥
50-54	33	0	0	2	3	7	9	2	5	3	1	1	٥٤-٥٠
55-59	19	1	0	2	6	0	3	3	1	2	0	1	٥٩-٥٥
60-64	13	0	0	1	2	2	2	5	1	0	0	0	٦٤-٦٠
65-69	8	0	1	1	1	2	2	0	1	0	0	0	٦٩-٦٥
70-74	3	0	0	0	0	2	0	0	0	0	1	0	٧٤-٧٠
75+	5	0	0	0	3	0	1	1	0	0	0	0	+٧٥
Not Stated	3	0	0	0	0	2	0	0	0	1	0	0	غير مبين
<b>Total</b>	<b>560</b>	<b>3</b>	<b>1</b>	<b>9</b>	<b>19</b>	<b>27</b>	<b>48</b>	<b>59</b>	<b>93</b>	<b>132</b>	<b>135</b>	<b>34</b>	<b>المجموع</b>



إشهادات الطلاق للقطريين حسب صلة القرابة وفئة عمر الزوج والزوجة  
**DIVORCES OF QATARI ACCORDING TO RELATION AND AGE GROUP OF WIFE AND HUSBAND**  
 لا توجد صلة قرابة No Relation  
 2012



شكل رقم (20) Graph No.

عدد الأبناء للمطلقة حسب فئة عمر الزوج والزوجة  
**NUMBER OF SONS OF DIVORCEE BY AGE GROUP OF HUSBAND AND WIFE**  
**2012**  
 قطريون Qataris

Table No. (42-1)

جدول رقم (٤٢-١)

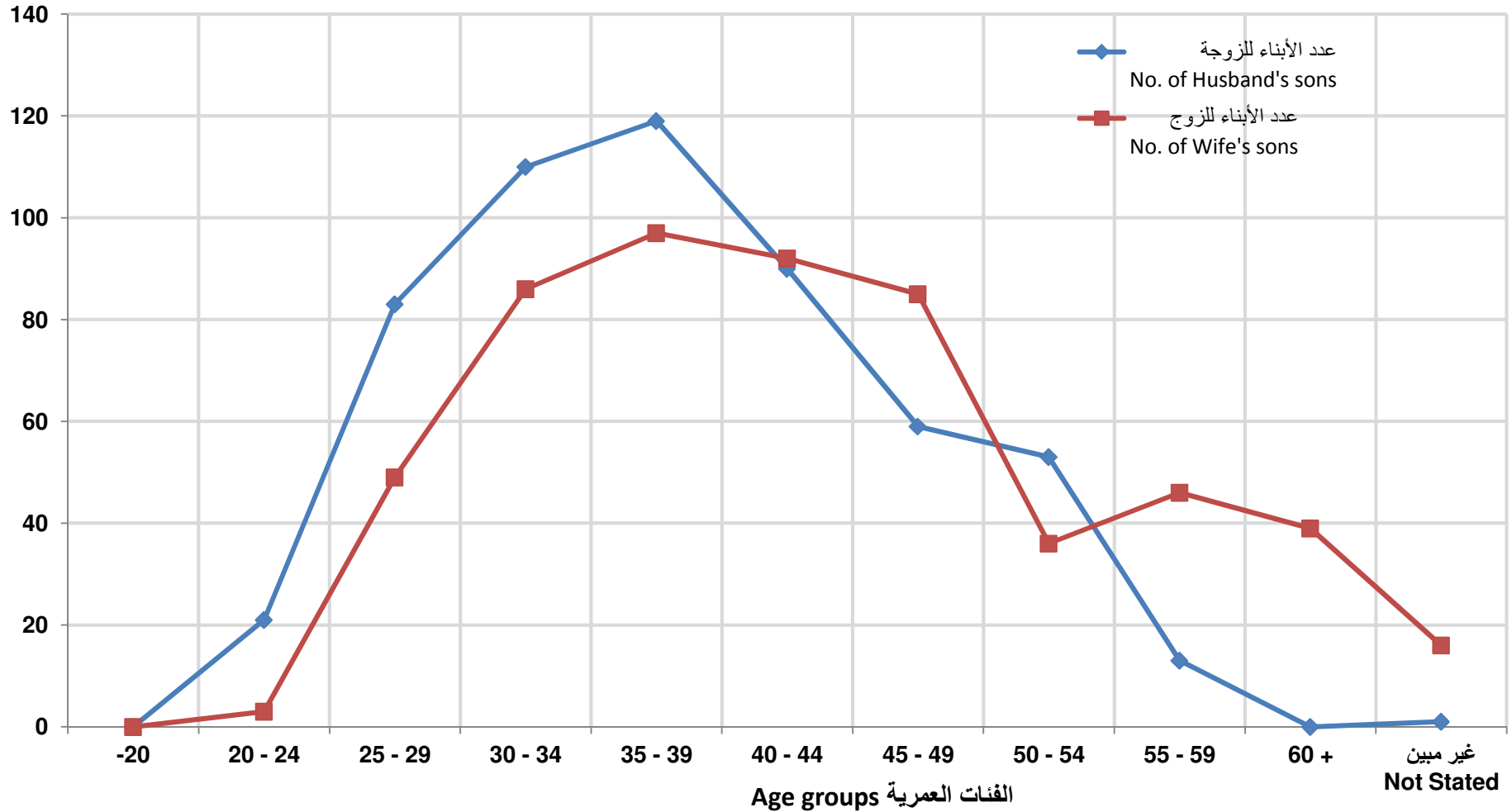
Age Group of Husband (in Years)	النسبة Percentage	Age Group of Wife in years فئة عمر الزوجة بالسنوات												فئات عمر الزوج (بالسنوات)	
		المجموع Total	غير مبيّن Not Stated	60 +	55 - 59	50 - 54	45 - 49	40 - 44	35 - 39	30 - 34	25 - 29	20 - 24	-20		
-20	0.0	0	0	0	0	0	0	0	0	0	0	0	0	0	٢٠ -
20 - 24	0.5	3	0	0	0	0	0	0	0	0	0	3	0	٢٤ - ٢٠	
25 - 29	8.9	49	0	0	0	0	0	0	3	6	28	12	0	٢٩ - ٢٥	
30 - 34	15.7	86	1	0	0	0	0	3	12	41	28	1	0	٣٤ - ٣٠	
35 - 39	17.7	97	0	0	0	4	0	7	34	28	19	5	0	٣٩ - ٣٥	
40 - 44	16.8	92	0	0	0	0	6	36	29	17	4	0	0	٤٤ - ٤٠	
45 - 49	15.5	85	0	0	0	3	21	22	24	14	1	0	0	٤٩ - ٤٥	
50 - 54	6.6	36	0	0	0	6	16	7	7	0	0	0	0	٥٤ - ٥٠	
55 - 59	8.4	46	0	0	7	30	0	4	5	0	0	0	0	٥٩ - ٥٥	
60 - 64	4.0	22	0	0	0	10	7	0	5	0	0	0	0	٦٤ - ٦٠	
65 - 69	3.1	17	0	0	6	0	0	11	0	0	0	0	0	٦٩ - ٦٥	
70 - 74	0.0	0	0	0	0	0	0	0	0	0	0	0	0	٧٤ - ٧٠	
75 +	0.0	0	0	0	0	0	0	0	0	0	0	0	0	+ ٧٥	
Not Stated	2.9	16	0	0	0	0	9	0	0	4	3	0	0	غير مبيّن	
<b>Total</b>	<b>100</b>	<b>549</b>	<b>1</b>	<b>0</b>	<b>13</b>	<b>53</b>	<b>59</b>	<b>90</b>	<b>119</b>	<b>110</b>	<b>83</b>	<b>21</b>	<b>0</b>	<b>المجموع</b>	
<b>Percentage</b>		<b>100.0</b>	<b>0.2</b>	<b>0.0</b>	<b>2.4</b>	<b>9.7</b>	<b>10.7</b>	<b>16.4</b>	<b>21.7</b>	<b>20.0</b>	<b>15.1</b>	<b>3.8</b>	<b>0.0</b>	<b>النسبة</b>	

Numbe of children of (12) Divorce cases Not stated

(١٢) حالة طلاق غير مبيّن عدد أبنائهم من الزوج الحالي فقط

عدد الأبناء للمطلقة حسب فئة عمر الزوج والزوجة  
**NUMBER OF SONS OF DIVORCEE BY AGE GROUP OF HUSBAND AND WIFE**  
 قاتريين Qataris  
 2012

العدد Number



شكل رقم (21) Graph No. (21)

عدد الأبناء للمطلقة حسب فئة عمر الزوج والزوجة  
**NUMBER OF SONS OF DIVORCEE BY AGE GROUP OF HUSBAND AND WIFE**  
**2012**  
 غير قطريين Non-Qataris

Table No. (42-2)

جدول رقم (٢-٤٢)

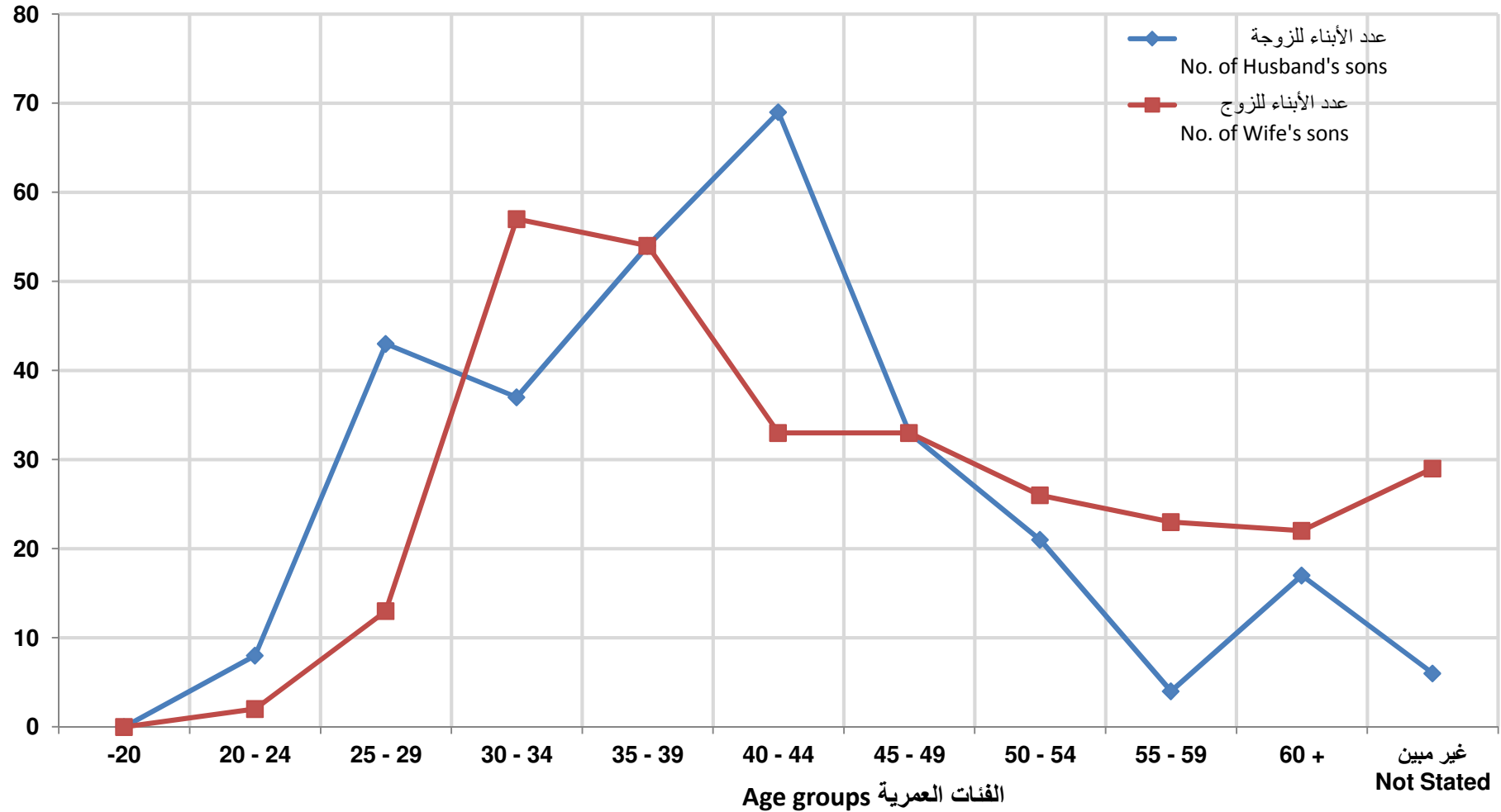
Age Group of Husband (in Years)	النسبة Percentage	Age Group of Wife in years فئة عمر الزوجة بالسنوات												فئات عمر الزوج (بالسنوات)	
		المجموع Total	غير مبيّن Not Stated	60 +	55 - 59	50 - 54	45 - 49	40 - 44	35 - 39	30 - 34	25 - 29	20 - 24	-20		
-20	0.0	0	0	0	0	0	0	0	0	0	0	0	0	0	٢٠-
20 - 24	0.7	2	0	0	0	0	0	0	0	0	0	1	1	0	٢٤ - ٢٠
25 - 29	4.5	13	0	0	0	0	0	0	4	0	7	2	0	0	٢٩ - ٢٥
30 - 34	19.5	57	0	0	0	0	3	4	7	19	19	5	0	0	٣٤ - ٣٠
35 - 39	18.5	54	0	0	0	0	0	13	25	7	9	0	0	0	٣٩ - ٣٥
40 - 44	11.3	33	0	0	0	0	7	13	7	4	2	0	0	0	٤٤ - ٤٠
45 - 49	11.3	33	4	0	4	5	4	11	0	1	4	0	0	0	٤٩ - ٤٥
50 - 54	8.9	26	0	0	0	7	3	13	3	0	0	0	0	0	٥٤ - ٥٠
55 - 59	7.9	23	0	9	0	3	5	6	0	0	0	0	0	0	٥٩ - ٥٥
60 - 64	2.4	7	1	0	0	6	0	0	0	0	0	0	0	0	٦٤ - ٦٠
65 - 69	0.3	1	0	0	0	0	0	0	1	0	0	0	0	0	٦٩ - ٦٥
70 - 74	2.7	8	0	8	0	0	0	0	0	0	0	0	0	0	٧٤ - ٧٠
75 +	2.1	6	0	0	0	0	0	6	0	0	0	0	0	0	+ ٧٥
Not Stated	9.9	29	1	0	0	0	11	3	7	6	1	0	0	0	غير مبيّن
<b>Total</b>	<b>100</b>	<b>292</b>	<b>6</b>	<b>17</b>	<b>4</b>	<b>21</b>	<b>33</b>	<b>69</b>	<b>54</b>	<b>37</b>	<b>43</b>	<b>8</b>	<b>0</b>	<b>0</b>	<b>المجموع</b>
<b>Percentage</b>		<b>100.0</b>	<b>2.1</b>	<b>5.8</b>	<b>1.4</b>	<b>7.2</b>	<b>11.3</b>	<b>23.6</b>	<b>18.5</b>	<b>12.7</b>	<b>14.7</b>	<b>2.7</b>	<b>0.0</b>		<b>النسبة</b>

Numbe of children of (11) Divorce cases Not stated

(١١) حالة طلاق غير مبيّن عدد أبنائهم من الزوج الحالي فقط

عدد الأبناء للمطلقة حسب فئة عمر الزوج والزوجة  
**NUMBER OF SONS OF DIVORCEE BY AGE GROUP OF HUSBAND AND WIFE**  
 Non-Qataris غير قطريين  
 2012

العدد Number



شكل رقم (22) Graph No. (22)

عدد الأبناء للمطلقة حسب فئة عمر الزوج والزوجة  
**NUMBER OF SONS OF DIVORCEE BY AGE GROUP OF HUSBAND AND WIFE**  
**2012**  
**المجموع Total**

Table No. (42-3)

جدول رقم (٤٢-٣)

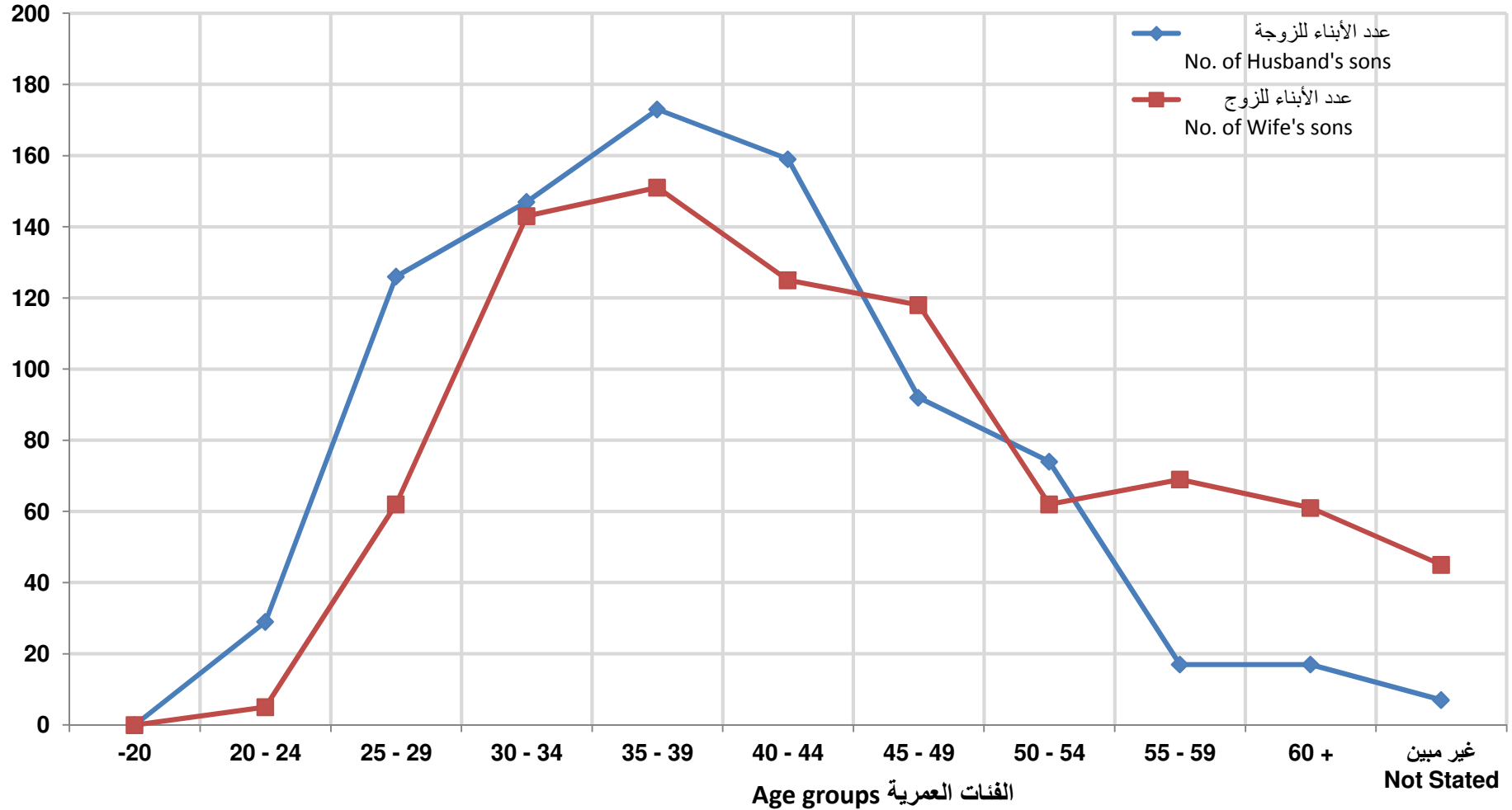
Age Group of Husband (in Years)	النسبة Percentage	Age Group of Wife in years فئة عمر الزوجة بالسنوات												فئات عمر الزوج (بالسنوات)	
		المجموع Total	غير مبيّن Not Stated	60 +	55 - 59	50 - 54	45 - 49	40 - 44	35 - 39	30 - 34	25 - 29	20 - 24	-20		
-20	0.0	0	0	0	0	0	0	0	0	0	0	0	0	0	-20
20 - 24	0.6	5	0	0	0	0	0	0	0	0	0	1	4	0	٢٤ - ٢٠
25 - 29	7.4	62	0	0	0	0	0	0	7	6	35	14	0	0	٢٩ - ٢٥
30 - 34	17.0	143	1	0	0	0	3	7	19	60	47	6	0	0	٣٤ - ٣٠
35 - 39	18.0	151	0	0	0	4	0	20	59	35	28	5	0	0	٣٩ - ٣٥
40 - 44	14.9	125	0	0	0	0	13	49	36	21	6	0	0	0	٤٤ - ٤٠
45 - 49	14.0	118	4	0	4	8	25	33	24	15	5	0	0	0	٤٩ - ٤٥
50 - 54	7.4	62	0	0	0	13	19	20	10	0	0	0	0	0	٥٤ - ٥٠
55 - 59	8.2	69	0	9	7	33	5	10	5	0	0	0	0	0	٥٩ - ٥٥
60 - 64	3.4	29	1	0	0	16	7	0	5	0	0	0	0	0	٦٤ - ٦٠
65 - 69	2.1	18	0	0	6	0	0	11	1	0	0	0	0	0	٦٩ - ٦٥
70 - 74	1.0	8	0	8	0	0	0	0	0	0	0	0	0	0	٧٤ - ٧٠
75 +	0.7	6	0	0	0	0	0	6	0	0	0	0	0	0	+ ٧٥
Not Stated	5.4	45	1	0	0	0	20	3	7	10	4	0	0	0	غير مبيّن
<b>Total</b>	<b>100</b>	<b>841</b>	<b>7</b>	<b>17</b>	<b>17</b>	<b>74</b>	<b>92</b>	<b>159</b>	<b>173</b>	<b>147</b>	<b>126</b>	<b>29</b>	<b>0</b>	<b>0</b>	<b>المجموع</b>
<b>Percentage</b>		<b>100.0</b>	<b>0.8</b>	<b>2.0</b>	<b>2.0</b>	<b>8.8</b>	<b>10.9</b>	<b>18.9</b>	<b>20.6</b>	<b>17.5</b>	<b>15.0</b>	<b>3.4</b>	<b>0.0</b>		<b>النسبة</b>

Numbe of children of (23) Divorce cases Not stated

(٢٣) حالة طلاق غير مبيّن عدد أبنائهم من الزوج الحالي فقط

عدد الأبناء للمطلقة حسب فئة عمر الزوج والزوجة  
**NUMBER OF SONS OF DIVORCEE BY AGE GROUP OF HUSBAND AND WIFE**  
 Total المجموع  
 2012

العدد Number



شكل رقم (22) Graph No. (22)

إشهادات الطلاق حسب عدد الأبناء وفئة عمر الزوجة  
**DIVORCES BY NUMBER OF SONS AND AGE GROUP OF WIFE**  
**2012**  
 قطريات Qataris

Table No. (43-1)

جدول رقم (٤٣-١)

Age Group of Wife (In Years)	النسبة Percentage	عدد الأبناء No. of Sons									فئة عمر الزوجة بالسنوات
		المجموع Total	غير مبيّن Not Stated	6 +	5	4	3	2	1	0	
-20	7.0	54	0	0	0	0	0	0	0	54	٢٠-
20 - 24	26.7	205	4	0	0	0	0	5	6	190	٢٤ - ٢٠
25 - 29	21.6	166	3	0	1	4	9	6	20	123	٢٩ - ٢٥
30 - 34	17.2	132	4	3	2	6	8	10	7	92	٣٤ - ٣٠
35 - 39	9.4	72	0	5	2	11	5	3	1	45	٣٩ - ٣٥
40 - 44	8.0	61	0	8	2	4	6	2	1	38	٤٤ - ٤٠
45 - 49	5.2	40	0	5	2	2	5	1	3	22	٤٩ - ٤٥
50 - 54	3.0	23	0	5	1	2	2	1	0	12	٥٤ - ٥٠
55 - 59	1.2	9	1	0	0	1	1	0	0	6	٥٩ - ٥٥
60 +	0.7	5	1	1	0	0	0	0	0	3	+ ٦٠
Not Stated	0.0	0	0	0	0	0	0	0	0	0	غير مبيّن
<b>Total</b>	<b>100.0</b>	<b>767</b>	<b>13</b>	<b>27</b>	<b>10</b>	<b>30</b>	<b>36</b>	<b>28</b>	<b>38</b>	<b>585</b>	<b>المجموع</b>
<b>Percentage</b>		<b>100.0</b>	<b>1.7</b>	<b>3.5</b>	<b>1.3</b>	<b>3.9</b>	<b>4.7</b>	<b>3.7</b>	<b>5.0</b>	<b>76.3</b>	<b>النسبة</b>

عدد الأبناء للزوج الحالي فقط



إشهادات الطلاق حسب عدد الأبناء وفئة عمر الزوجة  
**DIVORCES BY NUMBER OF SONS AND AGE GROUP OF WIFE**  
**2012**  
 غير قطريات Non-Qataris

Table No. (43-2)

جدول رقم (٢-٤٣)

Age Group of Wife (In Years)	النسبة Percentage	عدد الأبناء No. of Sons									فئة عمر الزوجة بالسنوات
		المجموع Total	غير مبيّن Not Stated	6 +	5	4	3	2	1	0	
-20	4.9	32	0	0	0	0	0	0	0	32	٢٠-
20 - 24	15.9	104	2	0	0	1	1	0	6	94	٢٤ - ٢٠
25 - 29	29.1	190	4	0	1	1	3	6	16	159	٢٩ - ٢٥
30 - 34	16.8	110	0	1	0	1	3	7	9	89	٣٤ - ٣٠
35 - 39	12.7	83	0	2	0	1	8	6	6	60	٣٩ - ٣٥
40 - 44	10.0	65	2	2	0	4	6	2	1	48	٤٤ - ٤٠
45 - 49	4.7	31	0	1	1	1	0	1	3	24	٤٩ - ٤٥
50 - 54	2.1	14	0	1	1	0	0	1	0	11	٥٤ - ٥٠
55 - 59	1.4	9	1	1	0	1	0	0	0	6	٥٩ - ٥٥
60 +	0.6	4	0	1	0	0	0	0	0	3	+ ٦٠
Not Stated	1.7	11	1	0	0	1	0	0	3	6	غير مبيّن
<b>Total</b>	<b>100.0</b>	<b>653</b>	<b>10</b>	<b>9</b>	<b>3</b>	<b>11</b>	<b>21</b>	<b>23</b>	<b>44</b>	<b>532</b>	<b>المجموع</b>
<b>Percentage</b>		<b>100.0</b>	<b>1.5</b>	<b>1.4</b>	<b>0.5</b>	<b>1.7</b>	<b>3.2</b>	<b>3.5</b>	<b>6.7</b>	<b>81.5</b>	<b>النسبة</b>

عدد الأبناء للزوج الحالي فقط

إشهادات الطلاق حسب عدد الأبناء وفئة عمر الزوجة  
**DIVORCES BY NUMBER OF SONS AND AGE GROUP OF WIFE**  
**2012**  
 المجموع Total

Table No. (43-3)

جدول رقم (٤٣-٣)

Age Group of Wife (In Years)	النسبة Percentage	عدد الأبناء No. of Sons									فئة عمر الزوجة بالسنوات
		المجموع Total	غير مبيّن Not Stated	6 +	5	4	3	2	1	0	
-20	6.1	86	0	0	0	0	0	0	0	86	٢٠-
20 - 24	21.8	309	6	0	0	1	1	5	12	284	٢٤ - ٢٠
25 - 29	25.1	356	7	0	2	5	12	12	36	282	٢٩ - ٢٥
30 - 34	17.0	242	4	4	2	7	11	17	16	181	٣٤ - ٣٠
35 - 39	10.9	155	0	7	2	12	13	9	7	105	٣٩ - ٣٥
40 - 44	8.9	126	2	10	2	8	12	4	2	86	٤٤ - ٤٠
45 - 49	5.0	71	0	6	3	3	5	2	6	46	٤٩ - ٤٥
50 - 54	2.6	37	0	6	2	2	2	2	0	23	٥٤ - ٥٠
55 - 59	1.3	18	2	1	0	2	1	0	0	12	٥٩ - ٥٥
60 +	0.6	9	1	2	0	0	0	0	0	6	+ ٦٠
Not Stated	0.8	11	1	0	0	1	0	0	3	6	غير مبيّن
<b>Total</b>	<b>100.0</b>	<b>1420</b>	<b>23</b>	<b>36</b>	<b>13</b>	<b>41</b>	<b>57</b>	<b>51</b>	<b>82</b>	<b>1117</b>	<b>المجموع</b>
<b>Percentage</b>		<b>100.0</b>	<b>1.6</b>	<b>2.5</b>	<b>0.9</b>	<b>2.9</b>	<b>4.0</b>	<b>3.6</b>	<b>5.8</b>	<b>78.7</b>	<b>النسبة</b>

عدد الأبناء للزوج الحالي فقط

إشهادات الطلاق حسب عدد أبناء الزوجة وجنسية الزوج والزوجة  
Divorces by Number of Wife's Sons & Nationality of Husband & Wife  
2012

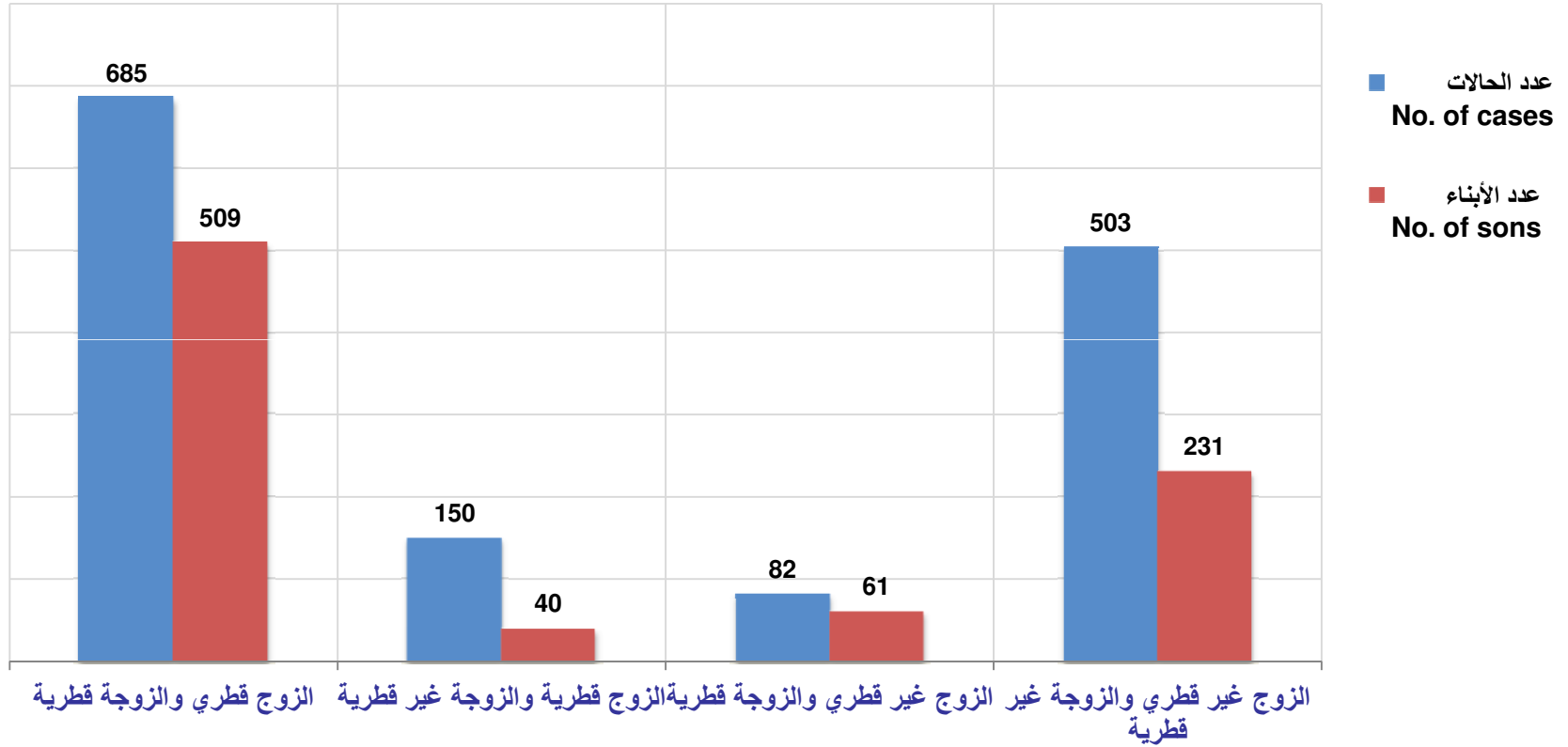
Table No. (44)

جدول رقم (٤٤)

Nationality	Particulars	No. of Sons عدد الأبناء									البيان	الجنسية
		المجموع Total	غير مبيّن Not Stated	6 +	5	4	3	2	1	0		
Qatari Husband & Qatari Wife	No. of cases	685	12	24	8	30	30	25	34	522	عدد الحالات	الزوج قطري والزوجة قطرية
	No. of sons	509	0	175	40	120	90	50	34	0	عدد الأبناء	
Qatari Husband & Non-Qatari Wife	No. of cases	150	0	3	0	1	4	0	5	137	عدد الحالات	الزوج قطري والزوجة غير قطرية
	No. of sons	40	0	19	0	4	12	0	5	0	عدد الأبناء	
Non-Qatari Husband & Qatari Wife	No. of cases	82	1	3	2	0	6	3	4	63	عدد الحالات	الزوج غير قطري والزوجة قطرية
	No. of sons	61	0	23	10	0	18	6	4	0	عدد الأبناء	
Non-Qatari Husband & Non-Qatari Wife	No. of cases	503	10	6	3	10	17	23	39	395	عدد الحالات	الزوج غير قطري والزوجة غير قطرية
	No. of sons	231	0	40	15	40	51	46	39	0	عدد الأبناء	
Total	No. of cases	1,420	23	36	13	41	57	51	82	1,117	عدد الحالات	المجموع
	No. of sons	841	0	257	65	164	171	102	82	0	عدد الأبناء	

عدد الأبناء للزوج الحالي فقط

إشهادات الطلاق حسب عدد أبناء الزوجة وجنسية الزوج والزوجة  
Divorces by Number of Wife's Sons & Nationality of Husband & Wife  
2012



الجنسية Nationality

شكل رقم (24) Graph No.

**إشهادات الطلاق حسب جنسية الزوج والزوجة وعدد أبناء الزوجة ومدة الحياة الزوجية للزوج**  
**Divorces by Nationality of husband, Wife & Number of wife's Sons and Duration of Marriage for Husband**  
**2012**

Table No. (45)

جدول رقم (٤٥)

Duration of Marriage for Husband	المجموع Total		الزوج غير قطري والزوجة غير قطرية Non-Qatari Husband & Non-Qatari Wife		الزوج غير قطري والزوجة قطرية Non-Qatari Husband & Qatari Wife		الزوج قطري والزوجة غير قطرية Qatari Husband & Non-Qatari Wife		الزوج قطري والزوجة قطرية Qatari Husband & Qatari Wife		مدة الحياة الزوجية للزوج
	عدد الحالات No. of cases	عدد الأبناء No. of sons	عدد الحالات No. of cases	عدد الأبناء No. of sons	عدد الحالات No. of cases	عدد الأبناء No. of sons	عدد الحالات No. of cases	عدد الأبناء No. of sons	عدد الحالات No. of cases	عدد الأبناء No. of sons	
<b>Before Consummation</b>	<b>308</b>	<b>0</b>	89	0	13	0	32	0	174	0	قبل الدخول
<b>-1</b>	<b>133</b>	<b>13</b>	49	0	6	0	24	6	54	7	١-
<b>1</b>	<b>156</b>	<b>16</b>	61	9	13	1	19	1	63	5	١
<b>2</b>	<b>129</b>	<b>22</b>	45	4	9	4	16	1	59	13	٢
<b>3</b>	<b>96</b>	<b>26</b>	38	14	5	1	14	1	39	10	٣
<b>4</b>	<b>74</b>	<b>32</b>	32	15	3	0	8	1	31	16	٤
<b>5-9</b>	<b>212</b>	<b>161</b>	79	46	12	10	25	8	96	97	٩-٥
<b>10-14</b>	<b>143</b>	<b>201</b>	57	62	10	11	10	16	66	112	١٤-١٠
<b>15-19</b>	<b>74</b>	<b>142</b>	22	32	5	12	0	0	47	98	١٩-١٥
<b>20-24</b>	<b>38</b>	<b>79</b>	14	32	1	3	1	0	22	44	٢٤-٢٠
<b>25+</b>	<b>45</b>	<b>121</b>	13	6	4	17	0	0	28	98	+٢٥
<b>Not Stated</b>	<b>12</b>	<b>28</b>	4	11	1	2	1	6	6	9	غير مبين
<b>Total</b>	<b>1,420</b>	<b>841</b>	<b>503</b>	<b>231</b>	<b>82</b>	<b>61</b>	<b>150</b>	<b>40</b>	<b>685</b>	<b>509</b>	المجموع

عدد الأبناء للزوج الحالي فقط

عدد الأبناء للمطلقة من الزوج الحالي حسب جنسية الزوجة  
 No. Divorce Female's children of current husband by wife nationality  
 2012

Table No. (46)

جدول رقم (٤٦)

No. of children	المجموع Total	غير قطريات Non-Qataris	قطريات Qataris	عدد الأبناء المجموع
0	0	0	0	0
1	82	44	38	1
2	102	46	56	2
3	171	63	108	3
4	164	44	120	4
5	65	15	50	5
6+	257	59	198	+6
<b>Total</b>	<b>841</b>	<b>271</b>	<b>570</b>	

عدد حالات غير مبين لعدد الأبناء في حالة الزوج الحالي وهي ٢٣

**عدد الأبناء للمطلقة من الأزواج السابقين حسب جنسية الزوجة**  
**No. Divorce Female's children of previous husbands by wife nationality**  
**2012**

Table No. (47)

جدول رقم (٤٧)

No. of children	المجموع Total	غير قطريات Non-Qataris	قطريات Qataris	عدد الأبناء
0	0	0	0	0
1	147	74	73	1
2	160	92	68	2
3	174	84	90	3
4	192	72	120	4
5	120	50	70	5
6+	178	67	111	+6
<b>Total</b>	<b>971</b>	<b>439</b>	<b>532</b>	<b>المجموع</b>

عدد حالات غير مبيّن لعدد الأبناء في حالة الأزواج السابقين وهي ٢٠



**الملاحق**  
**ANNECS**



# بيانات عقود الزواج

## Marriage Contracts Data

Data are confidential by virtue of the Statistics Law

البيانات سرية بحكم قانون الإحصاء

Marriage Contract Date		Month	
		Year	
Contract Number			
Type of Contract	1-Not preceded by another 2- Preceded by another		
Husband Data	Husband ID/Passport No.		
	Date of Birth		
	Age		
	Nationality		
	Marital statue	1-Never married 2-Married 3-Divorced 4-Widowed	
	No.of sons		
	Number of Wives		
	Educational Status	0-Illiterate 1- Read & Write 2-Primary 3-Preparatory 4-Secondary 5-Pre.U. Diploma 6-University 7- Higher Diploma 8- M.A / M.Sc. 9- Ph.D.	
	Occupation		
	Place of Residence		
Wife Data	Wife ID/Passport No.		
	Date of Birth		
	Age		
	Nationality		
	Marital statue	1-Never married 2-Divorced 3-Widowed	
	No.of Sons		
	Educational Status	0-Illiterate 1- Read & Write 2-Primary 3-Preparatory 4-Secondary 5-Pre.U. Diploma 6-University 7- Higher Diploma 8- M.A / M.Sc. 9- Ph.D.	
	Occupation		
	Relation	1- First class relationship 2-Second class relationship 3-No relationship	

شهر	تاريخ العقد	
سنة		
رقم العقد		
نوع العقد		1- لم يسبقه آخر 2- سبقه آخر
رقم بطاقة/ جواز الزوج		
تاريخ الميلاد		
العمر		
الجنسية		
الحالة الزوجية		1- لم يسبق له الزواج 2- متزوج 3- مطلق 4- أرمل
عدد الأبناء		
عدد الزوجات بالعصمة		
الحالة التعليمية		0- أمي 1- يقرأ ويكتب 2- ابتدائية 3- إعدادية 4- ثانوية 5- دبلوم أقل من الجامعة 6- بكالوريوس 7- دبلوم عالي 8- ماجستير 9- دكتورة
المهنة		
مكان الإقامة		
رقم بطاقة/ جواز الزوجة		
تاريخ الميلاد		
العمر		
الجنسية		
الحالة الزوجية		1- لم يسبق لها الزواج 2- مطلقة 3- أرملة
عدد الأبناء		
الحالة التعليمية		0- أمي 1- يقرأ ويكتب 2- ابتدائية 3- إعدادية 4- ثانوية 5- دبلوم أقل من الجامعة 6- بكالوريوس 7- دبلوم عالي 8- ماجستير 9- دكتورة
المهنة		
صلة القرابة		1- درجة أولى 2- درجة ثانية 3- لا قرابة

# بيانات إشهادات الطلاق

## Divorce Certificates Data

Data are confidential by virtue of the Statistics Law

البيانات سرية بحكم قانون الإحصاء

Divorce Date		Month	
		Year	
Contract Number			
Divorce Requester			
Type of Divorce	1-Rajee 2-Khulla 3-Baan Smaller 4-Baan Greater		
Husband Data	Divorcee (Man) ID/ Passport No.		
	Date of Birth		
	Age		
	Nationality		
	No. of Wives		
	Educational Status	0-Illiterate 1- Read & Write 2-Primary 3-Preparatory 4-Secondary 5-Pre.U. Diploma 6-University 7- Higher Diploma 8- M.A / M.Sc. 9- Ph.D.	
	Occupation		
	Place of Residence		
	Wife ID/ Passport No.		
	Date of Birth		
Age			
Nationality			
Wife Data	Educational Status	0-Illiterate 1- Read & Write 2-Primary 3-Preparatory 4-Secondary 5-Pre.U. Diploma 6-University 7- Higher Diploma 8- M.A / M.Sc. 9- Ph.D.	
	Occupation		
	Relation	1- First class relationship 2-Second class relationship 3-No relationship	
	Duration of Marriage		
	No. of Kids from Current husband		
	No. of Kids from Previous husbands		
	Reason of divorce		

شهر	تاريخ الطلاق	
سنة		
رقم الاشهاد		
طالب الطلاق		
1- رجعي 2- خلع 3- بينونة صغرى 4- بينونة كبرى	نوع الطلاق	
رقم بطاقة/ جواز الزوج		
تاريخ الميلاد		
العمر		
الجنسية		
عدد الزوجات الباقيات بالعصمة		
0- أمي 1- يقرأ ويكتب 2- ابتدائية 3- إعدادية 4- ثانوية 5- دبلوم أقل من الجامعة 6- بكالوريوس 7- دبلوم عالي 8- ماجستير 9- دكتورة	الحالة التعليمية	بيانات الزوج
المهنة		
مكان الإقامة		
رقم بطاقة/ جواز الزوجة		
تاريخ الميلاد		
العمر		
الجنسية		
0- أمي 1- يقرأ ويكتب 2- ابتدائية 3- إعدادية 4- ثانوية 5- دبلوم أقل من الجامعة 6- بكالوريوس 7- دبلوم عالي 8- ماجستير 9- دكتورة	الحالة التعليمية	
المهنة		
1- درجة أولى 2- درجة ثانية 3- لا قرابة	صلة القرابة	
مدة الحياة الزوجية		
عدد الأبناء من الزوج الحالي		
عدد الأبناء من الأزواج السابقين		
أسباب الطلاق		